



**Sovella®**  
HUMAN WORKSPACE

Produktkatalog 2012-2013

Sovella har kvalitetscertifierats enligt SFS-EN ISO 9001-2008. Alla våra stålprodukter levereras med fem års garanti. Vi följer alla aktuella, allmänna föreskrifter och tillämpar garantivillkor i enlighet med industristandarden. Vi förbehåller oss rätten att göra ändringar utan föregående meddelande.

Information om våra lokala försäljningsställen finns på följande adress: [www.sovella.com](http://www.sovella.com).

Mer information kan även fås via [info@sovella.com](mailto:info@sovella.com).

# Innehållsförteckning



Sovella – mänsklig arbetsplats 2-7

Färger, ESD-skydd, lås

Arbetsbord och FlexFlow hyllsystem 8-29



Tillbehör 30-43



Stolar 44-45



Hurtsar 46-65



Vagnar 66-73



Hyllor och skåp för industrin 74-85



Perforerade plåtar 86-93



Materialhanteringssystem 94-95



Packningslösningar 96-97



Vägghyllor 98-99



Reservdelar 100-101



Sakregister 102-103

De flesta produkter finns i lager. Produkter märkta med • är ej lagerförda.



Alla våra produkter tillverkas på vår moderna anläggning i Jyväskylä, Finland.

## För alla större industrisektorer

Sovella är en av de ledande tillverkarna av arbetsstationer och möbler för industrin. Vi levererar skräddarsydd fysisk infrastruktur till stora industrisektorer över hela världen.

- **Monteringsindustrin**  
Elektronik, telekommunikation och finmekanik
- **Basindustrier**  
Metall-, teknik- och fordonsindustrin
- **Andra industrisektorer**  
Forsknings- och utvecklingscenter och industrilaboratorier  
Flyg- och militärindustrin
- **Hem och offentliga byggnader**

## Sovella® introducerar den mänskliga faktorn på arbetsplatsen.

### Industrin utvecklas

Globaliseringen för kunder och konkurrenter närmare och ökar konkurrensen. Företag flyttar till nya städer och till och med utomlands för att minska sina produktionskostnader och komma närmare sina marknader. De vill även förbättra produktiviteten genom människor – och utnyttja olika indikatorer och studier. Tillverkningsprocesser ändras dessutom i allt snabbare takt, vilket tvingar fabriker att ändra layout betydligt oftare än tidigare.

### Människoinriktad design


Sovella® arbetsstationer för in den mänskliga faktorn på arbetsplatsen. I designen har vi lagt särskilt stor tonvikt på människans fysiologi och individuella behov. Korrekt ergonomi ökar komforten och minskar antalet sjukdagar, vilket leder till högre produktivitet och betydande kostnadsbesparingar. Våra kompakta lösningar sparar även golvyta. Våra arbetsstationer är enkla att anpassa och varje detalj bygger på praktiskt tänkande. All utrustning som behövs finns alltid inom bekvämt räckhåll. Detta optimerar användarens rörelser, gör arbetet mindre påfrestande och minskar stressrelaterade skador.

### Sovella hjälper dig att utvecklas i jämn takt med din industri

Vi är en industriell innovatör inom arbetsplatsutveckling och kunden är alltid vår främsta prioritet. Vi sitter på unik expertis inom tillverkningen av ergonomiska arbetsplatslösningar för ständigt växlande industrimiljöer. Våra humana arbetsplatser ökar din produktivitet genom att förbättra din personals välbefinnande. Våra mångsidiga möbler är enkla att modifiera och uppdatera eftersom hela vårt produktsortiment består av utbytbara moduler.



Vi definierar framtiden för enskilda arbetsplatser på ett proaktivt sätt och integrerar våra kunders behov som hörnstenarna i vår designprocess.



## **Skräddarsydda lösningar efter dina behov**

Vi studerar din arbetsplats och dina produktionsmetoder noggrant för att försäkra att du får bästa möjliga arbetsplatslösning för din arbetsmiljö och dina anställdas unika behov. Modulutformningen gör att du kan integrera våra arbetsplatser helt i befintliga miljöer. De är dessutom enkla att anpassa med hjälp av vårt stora sortiment med utbytbara tillbehör.

## **Kvalitet förbättrar användbarheten**


Sovellas® möbler representerar hög kvalitet och stor användbarhet. En hållbar, praktisk utformning, detaljerad finish och elegans utgör grunden i våra högklassiga produkter. Anpassade material och noggranna tester gör att våra lösningar fungerar utan problem och håller länge även om de utsätts för konstant maxbelastning.

## **Ett brett produktsortiment**

Varje arbetsmiljö ställer sina egna särskilda krav. Vi erbjuder ett omfattande sortimentet med standardprodukter och lösningar för flera industrisektorer. Vårt stora sortiment av utbytbara tillbehör gör att du kan få allt du behöver från ett och samma ställe.

## **Sovellas produktfamilj**

- Layoutplanering av arbetsplatser och fabriker
- Konzeptutveckling
- Arbetsstationer
- Förvaringslösningar
- Vagnar
- Materialhanteringssystem och FlexFlow-hyllor



## Inred med färger

Arbetsmiljön kan både se bra ut och vara inspirerande. Genom att välja en färg på utrustningen som överensstämmer med företagets färger, kan du framhäva företagets image samtidigt som du skapar en trevlig arbetsmiljö.

**Dörrar, lådor** och **perforerade plåtar** finns i många olika färger. En kombination av olika färger ger en intressant effekt. Färger kan även användas som koder eller identifikation.

# Sovella – mänsklig arbetsplats



Blå (02)



Rubinröd (03)



Grön (04)




GWS-blå (07)



Ljusblå (08)



Svart (18)



Vit (21)




Sovella-röd (25)



Antik koppar (31)



Ljusgrå (35 & 41)



Effekt, silvergrå (38)

De tryckta färgerna kan skilja sig åt från de målade färgerna. Kontakta en agent för färgprover.

## Färgkoder

	Färg-koder		Dörrar	Lådor	Perforerade plåtar och ryggplåtar	System hyllor
Blå	02	NCS 4040	A	A	A	-
Rubinröd	03	RAL 3003	A	A	A	-
Grön	04	RAL 6011	A	A	A	-
GWS-blå	07	RAL 5007	STD	A/STD	STD	-
Ljusblå	08	RAL 5012	A	A	A	-
Svart	18	RAL 9005	A	A	A	A
Vit	21	RAL 9010	A	A	A	STD
Sovella-röd	25	RAL 3002	A	A	A	A
Antik koppar	31	-	-	-	-	A
Ljusgrå	35* & 41	RAL 7038	A	A/STD	A/STD	A
Effekt, silvergrå	38	-	A	A	A	STD

\* 35 är ESD-skyddad ljusgrå; 41 är inte ESD-skyddad. Observera att ESD-skydd ger något mörkare färgnyans än den angivna RAL-koden.

STD = Standardfabriksfärg, normal lagerleverans, listpris

A = Fabriksfärg, 15 dagars leverans från fabriken, listpris

Bords-, skåp-, hyll- och hurtsstommar är ljusgrå (RAL 7038 ESD), förutom den blå hurtsen 71 (RAL 5007). Fler färger utanför standardsortimentet finns tillgängliga på förfrågan. Kontakta våra agenter eller skicka e-post till: [sales@sovella.com](mailto:sales@sovella.com).



## Färgkoden ingår i beställningsnumret.

Den anges på slutet efter bindestrecket (t. ex. 860 804-**35**) eller i mitten (t. ex. 100/40/200 C 334 **07** 000).

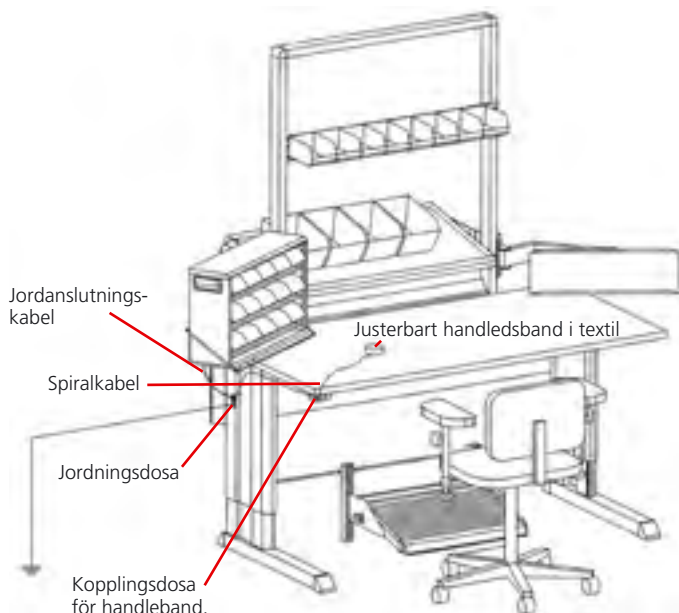
## ESD-skydd garanterar att arbetsmiljön är säker



Speciellt i elektronikindustrin utförs ofta arbeten i ett EPA-område som är skyddat mot urladdning av statisk elektricitet. I detta fall innebär skydd en effektiv jordning som involverar både jordning av utrustning och målning av ESD-arbetsplatsen med en halvledande färg.

Vår långa erfarenhet av utveckling, tillverkning och leveranser av ESD-inredning har gett oss avsevärda

kunskaper på området. Samtliga våra arbetsplatser och relaterade produkter levereras med en elektriskt halvledande pulverlack, och vi levererar även inredning, stolar och jordningskomponenter för ESD-skyddade arbetsplatser. Vi bygger även kompletta produktionssystem försedda med ESD-skydd. Våra produkter uppfyller de krav som anges i IEC-61340-5-1-standarden.



### Statisk elektricitet

Förkortningen ESD står för Electrostatic Discharge, urladdning av statisk elektricitet, vilken uppstår mellan två föremål med olika elektrisk potential. Normalt utlöses laddningarna långsamt genom utströmning längs föremålets yta, men om potentialskillnaden växer sig tillräckligt stor i det laddade fältet blir strömningen snabbare och det sker en plötslig urladdning.

Ett ESD-skyddat område kallas ett EPA (ESD Protected Area). Inom ett EPA måste åtgärder för ESD-skydd vidtas för samtliga material, personalens kläder samt luftfuktigheten. Arbetsplatser och anställda i ett EPA-område måste även jordas med skyddsmotstånd (1 Mohm) till en ESD-jord.



## Våra standarder följer de högst ställda certifieringskraven.

Alla våra stålprodukter levereras med fem års garanti. Vänligen kontakta

info@sovella.com och be om en kopia av våra certifikat.

### IPA-kvalificeringscertifikat

Concept-arbetsplatsen lämpar sig för bruk i rum med klass 10 000-renhet i enlighet med US Federal Standard 209E.




### Kvalitetscertifiering SFS-EN ISO 9001:2008



### ESD-godkänd certifiering

Våra ESD produkter uppfyller de grundläggande krav som anges i IEC 61340-5-1.



### Certifiering rörande laboratoriemiljö enligt SEFA



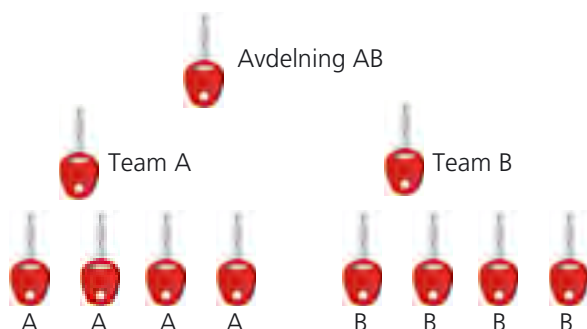
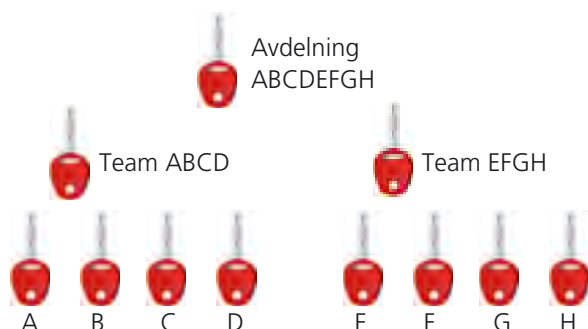
### GS-certifiering för Sovella belysning.



## Låssystem i tre nivåer

Sovella-produkter kan förses med ett låssystem i tre nivåer. Detta medför att både enskilda och identiska lås kan fås i serier.

Kontakta din Sovella-representant för ytterligare information. Låstjänsterna specificeras alltid för beställningen.



### Enskilda lås i serier

Varje låda eller skåp har ett enskilt lås i en produktionsenhet men det finns en huvudnyckel som kan öppna alla lås i enheten. Även huvudnycklarna kan fås i serier och tredjenivåsnnyckeln kan öppna produktionsenheternas samtliga lådor och skåp.

### Identiska lås i serier

Varje teammedlem behöver endast en nyckel för att få åtkomst till en produktionsenhetens samtliga lådor och skåp. Produktionsenheternas samtliga lådor och skåp kan öppnas med en huvudnyckel som även kan fås i serier.

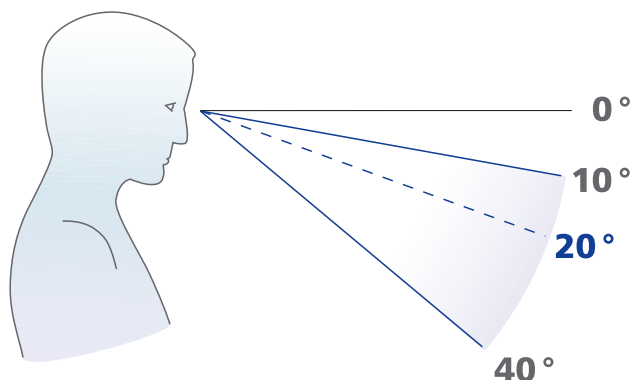



## Ergonomi på Sovellas arbetsstationer

Eftersom industrin uppmärksammar arbetsrelaterade problem och förknippade kostnader letar man efter arbetsmiljölösningar som är anpassade efter arbetarnas behov. Målen är att öka komforten och tillfredsställelsen samtidigt som arbetarnas effektivitet maximeras. Att tänka på användbarhet och ergonomi vid produktutvecklingen har finansiella och sociala fördelar för alla berörda.

Ergonomin i Sovellas arbetsstationssystem bygger på våra produkters modulkonstruktion, mångsidiga inställningsmöjligheter och stora utbud

av tillbehör. Alla delar av arbetsstationen som bord, hyllor och tillbehör kan ställas in separat och omedelbart. Målet är att skapa en integrerad miljö och att maximera utnyttjandet av den tillgängliga arbetsytan samt att undvika att skapa stökiga miljöer. Alla Sovella-bord kan konfigureras och anpassas efter aktuella och framtida produktionsbehov och ger därför bra avkastning på investeringen.



### Korrekt inriktning av blicken

Fokuspunkten ska placeras enligt följande:

- Kontinuerliga ögonrörelser ska hållas inom 30-gradersområdet
- Sett på lång sikt ska huvudet ha en bekväm ställning (synvinkeln ska vara 10 till 40 grader under horisontlinjen)
- Skärmar ska monteras 20 grader under horisontlinjen



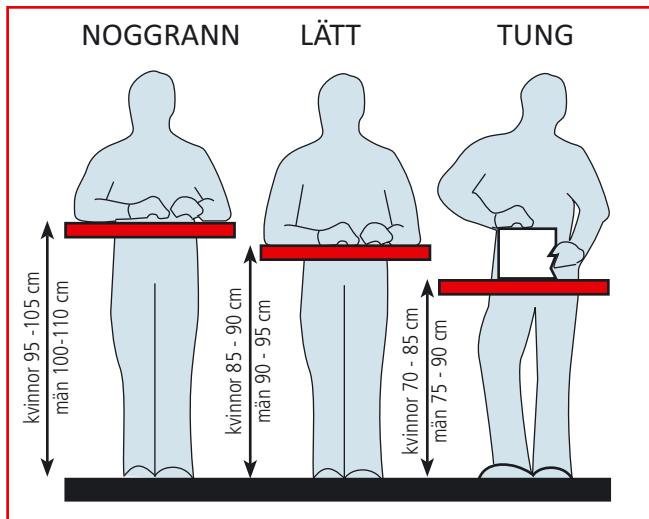
## Sittande eller stående arbete?

Stående arbete är lämpligt när det saknas knäutrymme, vid tunga belastningar eller när det krävs ständiga rörelser för att hämta delar. Sittande arbete passar för montering och skrivarbete när alla arbetsverktyg och delar är tillgängliga och ingen tung last behöver bäras.

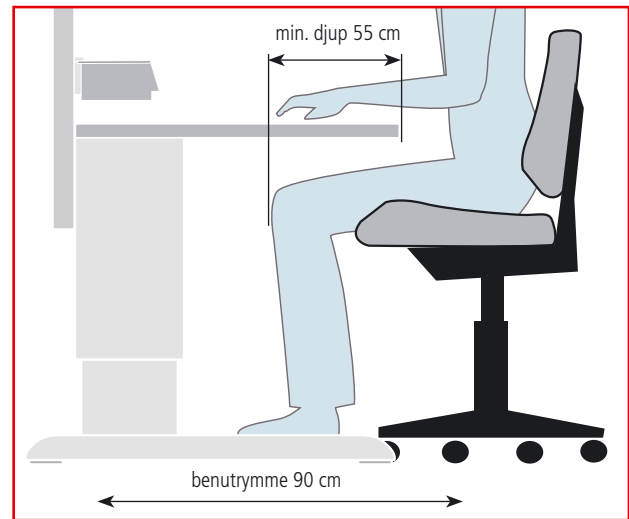
Vid stående arbete ska arbetsytan vara 75 till 110 cm hög, beroende på användarens längd och hur stora de delar som hanteras är. Höjdjusteringen är särskilt användbar om de hanterade föremålen varierar i storlek eller i situationer där det finns fler användare.

Arbetsytor för sittande arbete ska vara 65–75 cm höga vid skrivarbete. Om arbetet kräver inspektion eller hantering av små föremål läggs 25 cm till.

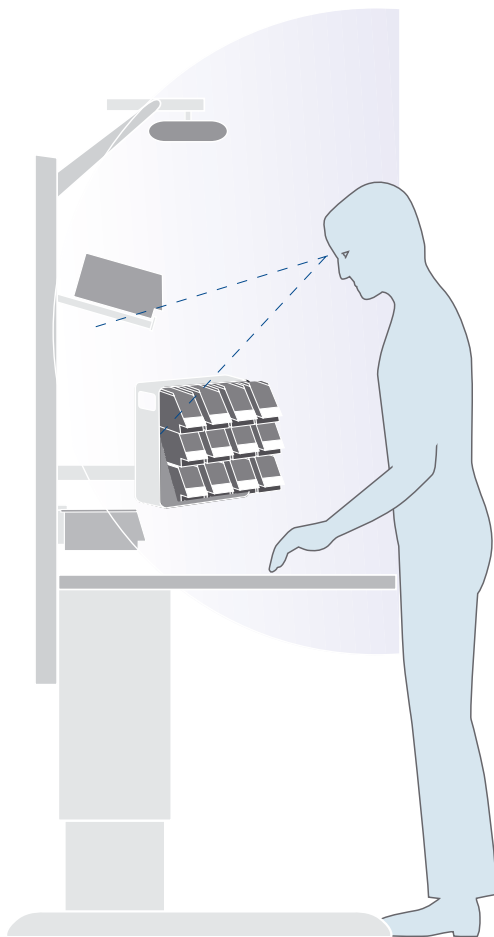
Var uppmärksam på benutrymmet när du utformar arbetsstationen. Det rekommenderade utrymmet ska vara minst 80 cm brett och 90 cm djupt vid golvnivån. Vid stående arbete är den nödvändiga ytan mycket mindre.



Stående arbete



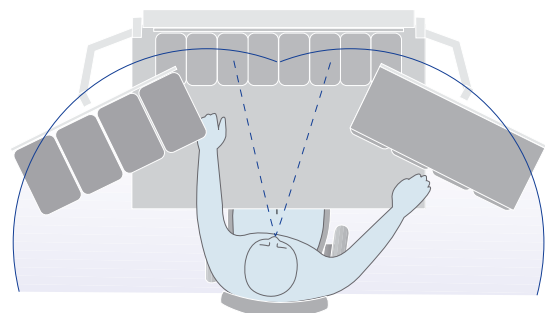
Sittarbete



## Horisontellt och vertikalt arbetsområde

För att förbättra arbetsställningarna vid monteringsarbete ska de delar som används oftast placeras på det normala horisontella arbetsområdet inom användarens synfält, cirka 45 cm. Vid arbete med båda händerna är det främre området ännu mindre, omkring 35 cm. Undvik extra stora eller djupa arbetsbänkar eftersom monteringsarbete är mest ergonomiskt när delarna finns inom räckhåll. Rekommenderade storlekar för sittande arbete är mellan 600 x 1000 mm och 750 x 1500 mm.

Det vertikala arbetsområdet kan finjusteras med tillbehör. Armar med reglerbar höjd hjälper till att hålla delarna tillgängliga. För att undvika spänningar i handlederna bör alla delar förvaras inom 15 cm över arbetsytan. Fäll skenorna så att handlederna hålls i neutralläge när delar plockas upp. Det blir även lättare att hitta delar på det sättet.





## Concept-arbetsbord

”Concept”-arbetsbord är utformade för behoven inom elektronikindustrin där god ergonomi är det viktigaste kravet. Borden kan justeras på ett flertal sätt, alla komponenter passar tillsammans. Arbetsplatsen går att anpassa efter arbetsprocessen och användarens behov. Därför kan användarens alla rörelser optimeras, vilket i sin tur ökar prestandan och produktiviteten samt minskar arbetsrelaterad stress.

Modulär design ger total integrering med det befintliga systemet och potentialen att flexibelt kunna anpassa sig till miljöförändringar. Concept-arbetsbord används oftast till arbete som montering, kvalitetskontroll och reparationer.

Concept-arbetsbord finns även i motoriserade versioner och handvevsversioner.





## Exempel på Concept arbetsstationer

På den här sidan visas monterade arbetsplatser som enkelt kan anpassas till individuella behov med hjälp av tillbehören på sidan 30-43.



**Concept arbetsbord**

Best.nr C 100 41 037

### Inkl.

antal	namn	storl. mm	best.nr
1	Stomme	1500 x 750	100 35 032
1	Laminatskiva	1500 x 750	860 029-69



**Concept motorbord**

Best.nr C 103 41 037

### Inkl.

antal	namn	storl. mm	best.nr
1	Stomme	1500 x 750	103 35 032
1	Laminatskiva	1500 x 750	860 029-69



**Concept vevbord**

Best.nr C 101 41 037

### Inkl.

antal	namn	storl. mm	best.nr
1	Stomme	1500 x 750	101 35 032
1	Laminatskiva	1500 x 750	860 029-69



**Concept arbetsbord**

Best.nr C 100 41 207

### Inkl.

antal	namn	storl. mm	best.nr
1	Stomme	1500 x 750	100 35 032
1	Laminatskiva	1500 x 750	860 029-69
1	Pelarmodul	2 x M750	903 35 001
1	Hurts 30/15	300 x 454 x 150	859 330-35
1	Fästserie/perfoplåt		860 930-35
1	Balk Concept	1500	860 088-35
1	Fotstöd, fast	550 x 350	860 136-35
1	C-profilstativ för belysning	2 x M750	918 35 006
1	Belysning HiLite 54	1230	861 954-00
2	Vinklinsbar hylla	720 x 505	920 41 005
2	Perorerad rygglåt	718 x 389	861 511-35
1	LCD-hållare		930 35 002
1	Energiskena	440	910 51 001
2	Upphängningskena	M750	859 151-35
14	Plastbox		806 207-00

### Concept-bordet kan försees med hjul!

860 429 -00 hjulsats ESD

834 734 -00 hjulsats

Belastning med hjul 300kg.





# Arbetsbord

## Tre enkla sätt att utforma din Concept-arbetsplats:

1. Välj bordsstomme och höjdställningsmetod: standard, handvev eller motoriserad.
2. Välj en bordsskiva som passar stommen: laminat eller ESD.
3. Förse med tillbehör från sidan 30 och framåt.



### 1. Concept-arbetsbord

stommens storlek B x D mm	standardstomme		stomme med vev för höjdstjustering		stomme med motor för höjdstjustering	
	best.nr	max last kg	best.nr	max last kg	best.nr	max last kg
1000 x 600 •	100 35 015	200	101 35 015	200	103 35 015	300
1000 x 750	100 35 030	500	101 35 030	200	103 35 030	300
1200 x 600 •	100 35 016	200	101 35 016	200	103 35 016	300
1200 x 750	100 35 031	500	101 35 031	200	103 35 031	300
1500 x 600 •	100 35 017	200	101 35 017	200	103 35 017	300
1500 x 750	100 35 032	500	101 35 032	200	103 35 032	300
1800 x 600 •	100 35 018	200	101 35 018	200	103 35 018	300
1800 x 750	100 35 033	500	101 35 033	200	103 35 033	300
2000 x 600 •	100 35 019	200			103 35 019	300
2000 x 750	100 35 034	500			103 35 034	300
Bordshöjden kan justeras steglöst	670-1 120 mm		675-1 025 mm		700-1 100 mm	

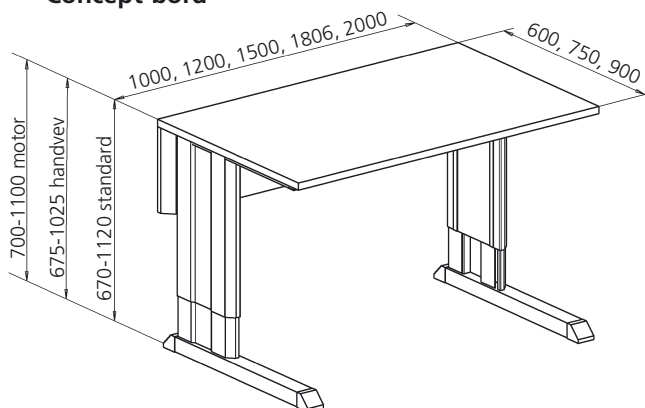
### 2. Concept-hörnbord, stomme (höger)

namn	storl. B x D mm	best.nr
Hörnbord, stomme för standardbord 600 mm djupt •	1000 x 600	111 35 001
Hörnbord, stomme för standardbord 750 mm djupt •	1200 x 600	111 35 002

### 3. Concept-förlängningsbord, stomme (höger)

namn	storl. B x D mm	best.nr
Förlängningsbord, stomme •	1500 x 600	112 35 001
Förlängningsbord, stomme •	1500 x 750	112 35 002
Förlängningsbord, stomme •	1806 x 750	112 35 003

### Concept-bord



#### B x D x H-regeln

Alla våra dimensioner följer en BDH-regel, där det första måttet är bredden (B), det mellersta är djupet (D) och det sista är höjden (H).

#### Enkel höjdstjustering

Concept arbetsbord kan förse med manuell eller elektrisk höjdstjustering.



## Bordsskivor

Två standardalternativ för skivor.

### Bordsskivor

storlek B x D mm	best.nr laminatskiva	best.nr ESD-skiva
1000 x 600 •	860 026-69	860 476-63
1000 x 750	860 590-69	860 590-63
1000 x 900 •	860 593-69	860 593-63
1200 x 600 •	860 027-69	860 477-63
1200 x 750	860 554-69	860 555-63
1200 x 900 •	860 594-69	860 594-63
1500 x 600 •	860 028-69	860 478-63
1500 x 750	860 029-69	860 479-63
1500 x 900	860 031-69	860 481-63
1806 x 600 •	860 580-69	860 581-63
1806 x 750	860 030-69	860 480-63
1806 x 900	860 032-69	860 482-63
2000 x 600 •	860 591-69	860 591-63
2000 x 750	860 592-69	860 592-63
2000 x 900	860 033-69	860 483-63

750 mm djupa stommar används med 900 mm djupa bordsskivor.



### Laminatskiva -69

Ljusgrå, prickig laminat  
Plastkanter  
23,5 mm tjock  
Gängade rampamuffar för montering  
på stommar



### ESD-skiva -63

Grå laminat  
Bokkanter  
25 mm tjock  
Gängade rampamuffar för montering  
på stommar  
Halvledande (ESD)

### 900 mm djup bordsskiva

Förlängningsdelen 860 634-35 kan användas med 900 mm djupa bordsskivor så att stabilitet erhålls vid hantering av objekt som är tyngre än 50 kg. Den monteras mellan bordsbenen och den bakre ramen. 2 st/bord.

## Färgremсор

Olika färger på sidorna av bordsbenen på Concept och TowerLine kan fås med plastremсор. Det finns fyra standardfärger: blå, grön, röd och gul. Färgremсор följer inte med bordsstommen.

### Färgremсор, par, till Concept-bord

namn	storl. mm	best.nr	färg
Färgremсор, par	530 x 80	860 850-00	grön
Färgremсор, par	530 x 80	860 851-00	röd
Färgremсор, par	530 x 80	860 852-00	gul
Färgremсор, par	530 x 80	860 853-00	blå



## Vinklingsstomme

Ett Concept-arbetsbord kan försees med en vinklingsmekanism som möjliggör montering i en vinkel om 0–50°. Stommens bärfkraft är 40 kg i vinklat läge. Vinklingsstommen levereras med en raskant som förhindrar att föremål glider av. Vinklingsstommen måste monteras på balken så att motormekanismen kan installeras.

### Vinklingsstomme 1500

namn	best.nr
Motoriserad vinklingsstomme för Concept-bord •	922 35 005
Balk, Concept-bord 1500	860 088-35

Vinklingsstommen är inte tillgänglig för Concept-motorbord.



Vinklingsstommen monteras på Concept-arbetsbordet och säljs separat.

## Flytthjälп

Med hjälp av ett transportunderrede kan en person enkelt flytta bord. Två transportunderreden krävs för längre transporter.

### Transportunderrede

Kompatibelt med bord med maxdjup på 750 mm.

namn	max last kg	best.nr
Transportunderrede •	180	854 061-41
Transportunderrede, ESD •	180	854 061-35





## Basic-arbetsbord

“Basic” arbetsbord är standardbord som är lämpliga för många olika arbetsuppgifter och miljöer, och kan utrustas med olika typer av tillbehör: testning, packning, reparation, inspektion. Basic bordet garanteras för regelbundet bruk med vikter upp till 300 kg. Denna grad av stabilitet erhålls tack vare en tålig bordsstruktur.

Basic-pelarramsstomme är idealiskt för lättare bruk när behov av extra arbetsutrymme föreligger. Bordsskivan är mindre, men på pelarramen kan olika tillbehör monteras.



### Steglös höjdjustering

Höjden på arbetsborden i vårt Basic-sortiment kan justeras steglöst från 650 till 900 mm, vilket gör borden lämpliga både för sittande och stående arbete. Packning är ett typiskt arbete då arbetsbordets höjd måste ställas in korrekt efter arbetarens längd.







## Exempel på Basic arbetsplats

På den här sidan visas monterade arbetsplatser som enkelt kan anpassas till individuella behov med hjälp av tillbehören på sidorna 30-43.



### Basic arbetsbord

Best.nr C 120 41 105

#### Inkl.

antal	namn	storl. mm	best.nr
1	Stomme	1500 x 750	120 35 022
1	Laminatskiva	1500 x 750	860 029-69



### Basic arbetsplats

Best.nr C 120 41 101

#### Inkl.

antal	namn	storl. mm	best.nr
1	Stomme	1500 x 750	120 35 022
1	Laminatskiva	1500 x 750	860 029-69
3	Pelare	30 x 60 x 790	860 142-35
1	Övre hyllplan	1500 x 370	924 41 003
1	Undre hyllplan	1500 x 370	924 41 008
2	Perforerad ryggplåt	718 x 389	861 511-35
1	Monteringsatts för pelare		852 581-35

### Basic-bordet kan förses med hjul!

860 429 -00 (Ø 100, ESD)

834 734 -00 (Ø 100)

Belastning med hjul  
300kg.



### Basic pelarramsstomme med bordsskiva

Best.nr C 123 35 102

#### Inkl.

antal	namn	storl. mm	best.nr
1	Stomme	M900 x 1 850	123 35 008
1	ESD-skiva	1200 x 600	860 477-63
1	Konsolpar		860 139-35



### Basic packbord

Best.nr C 120 41 112

#### Inkl.

antal	namn	storl. mm	best. nr
1	Stomme	1500 x 900	120 35 037
1	Laminatskiva	1500 x 900	860 031-69
2	Pelare	1359	860 024-35
1	Övre hyllplan	M1350 x 400	859 013-35
2	Hyllavdelare	Ø16 x 336 x 300	859 010-35
1	Rullhållare M1350, pelare	1310 x Ø38	859 040-35
1	Skärverktygg M1500 (skär 1200)	1493 x 130 x 230	852 602-00
1	Rullhållare under bordsskiva	1500 x 40 x 40	859 046-35
1	LCD hållare med dubbelledad arm		930 35 002
1	Sidobord höger	400 x 500	926 41 002
1	CPU-hållare	180-225 x 450 x 50	854 440-35
1	Våg/Kartongbord	750 x 600 x 540-940	C 701 41 101



# Arbetsbord

## Tre enkla sätt att utforma din Basic arbetsplats:

1. Välj bordsstomme: Basic arbetsbord eller Basic pelarramsstomme.
2. Välj en bordsskiva som passar stommen.
3. Förse med tillbehör från sidan 30-43.



### 1. Basic arbetsbord, stomme

bordsstomme storl. B x D mm	max last kg	best.nr
1200 x 750	300	120 35 021
1500 x 750	300	120 35 022
1500 x 900	300	120 35 037
1800 x 750	300	120 35 023
1800 x 900	300	120 35 038

Höjden kan justeras steglöst mellan 650 och 900 mm.

### Basic pelarramsstomme

storl. B x H mm	max last kg	best.nr
M750 x 1 500 •	100	123 35 005
M750 x 1 850 •	100	123 35 006
M900 x 1 500 •	100	123 35 007
M900 x 1 850 •	100	123 35 008

### Bordsskiva och konsoler för Basic pelarramsstomme

storlek B x H mm	bordsskiva max last kg	best.nr laminatskiva	best.nr ESD-skiva
1200 x 600	60	860 027-69	860 477-63
Konsolpar		860 139-35	

**Basic bordsstommen har modulavstånd mellan pelarnas monteringspositioner.**

### 2. Basic förlängningsbord, stomme (vänster)

bordsstomme storl. B x D mm	max last kg	best.nr
1000 x 750 •	300	122 35 020
1500 x 750 •	300	122 35 022
1500 x 900 •	300	122 35 037

### 3. Basic hörnbord, stomme

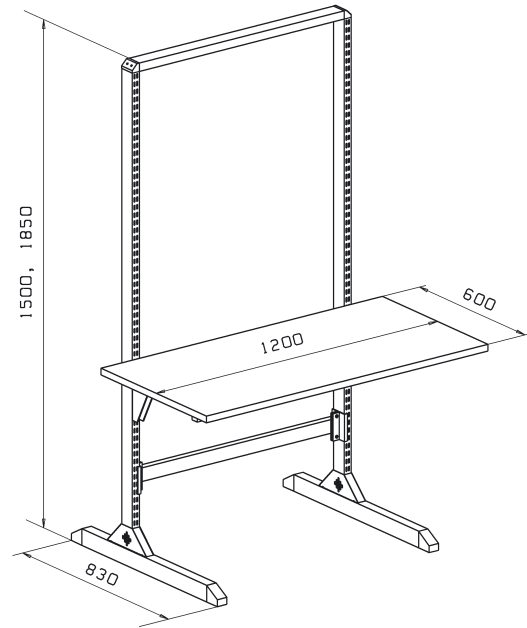
bordsstomme storl. B x D mm	max last kg	best.nr
1000 x 600 •	300	121 35 005



### Bottenplan för Basic bordet

namn	storl. B x D mm	max last kg	best.nr
Bottenplan	1500 x 400	60	859 035-35
Bottenplan	1800 x 400	60	859 038-35





## Bordsskivor

storlek B x D mm	best.nr laminatskiva	best.nr ESD-skiva
1000 x 600 •	860 026-69	860 476-63
1000 x 750	860 590-69	860 590-63
1000 x 900 •	860 593-69	860 593-63
1200 x 600 •	860 027-69	860 477-63
1200 x 750	860 554-69	860 555-63
1200 x 900 •	860 594-69	860 594-63
1500 x 600 •	860 028-69	860 478-63
1500 x 750	860 029-69	860 479-63
1500 x 900	860 031-69	860 481-63
1806 x 600 •	860 580-69	860 581-63
1806 x 750	860 030-69	860 480-63
1806 x 900	860 032-69	860 482-63
2000 x 600 •	860 591-69	860 591-63
2000 x 750	860 592-69	860 592-63
2000 x 900	860 033-69	860 483-63

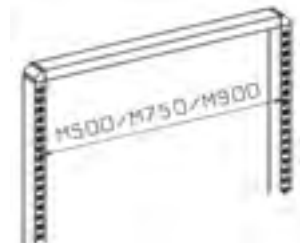


## Laminatskiva -69

Ljusgrå, prickig laminat  
Plastkanter  
23,5 mm tjock

## Modulär dimension

Modulär (M) dimension är avståndet mellan två pelare från mitten av pelaren. Den modula dimensionen används för fastställande av lämpliga tillbehör.



• = ej lager produkt




## Workshop arbetsbord

“Workshop” arbetsbord är utformade för mycket krävande bruk och miljöer. I mekaniska verkstäder, bilverkstäder och tunga industrier, miljöer där kemikalier, tunga laster och påfrestande användning är vanligt, krävs stabil inredning. Våra arbetsbord är mycket hållbara och tål de tuffaste förhållandena.

Det finns ett brett tillbehörsortiment till de här arbetsborden.

Workshop bordet garanteras för regelbundet bruk med belastning på upp till 750 kg.



### En hurts kan fungera som en benbock

Workshop arbetsbord kan enkelt förlängas med en hurtsstomme eller en benbock som gemensamt stöd för två arbetsbord.



### Detta exempel inkluderar

antal	namn	storl. mm	best.nr
2	Fasta benbockar		836 303-35
2	Bordsskiva av stål	1500 x 750	836 721-74
1	Hurts 55/66-1	550 x 715 x 800	612 07 201



## Exempel på Workshop arbetsplats

På den här sidan visas monterade arbetsplatser som enkelt kan anpassas till individuella behov med hjälp av tillbehören på sidorna 30-43.



## Workshop standardbord

Best.nr C 130 41 101

### Inkl.

antal	namn	storl. mm	best.nr
2	Justerb. benbockar		836 664-35
1	Bordsskiva av stål	1500 x 750	836 721-74
1	Stabilitetsstag	1500-2250	836 451-35



## Workshop reparationsplats

Best.nr C 130 41 313

### Inkl.

antal	namn	storl. mm	best.nr
2	Fasta benbockar		836 303-35
1	Bordsskiva av stål	1500 x 750	836 721-74
3	Pelare	30 x 60 x 996	860 367-35
2	Perforerad plåt	736 x 640	861 512-07
1	Hurts 55/37-1	550 x 715 x 370	611 07 001
1	Grundram		860 375-35



## Workshop arbetsplats för installation

Best.nr C 130 41 110

### Inkl.

antal	namn	storl. mm	best.nr
2	Fasta benbockar		836 303-35
1	Bordsskiva av stål	1500 x 750	836 721-74
1	Bottenplan	1370 x 648	924 35 014
1	Hurts 55/13-1	550 x 715 x 130	610 07 001
1	Stabilitetsstag	1500-2250	836 451-35



## Workshop arbetsplats

Best.nr C 130 41 316

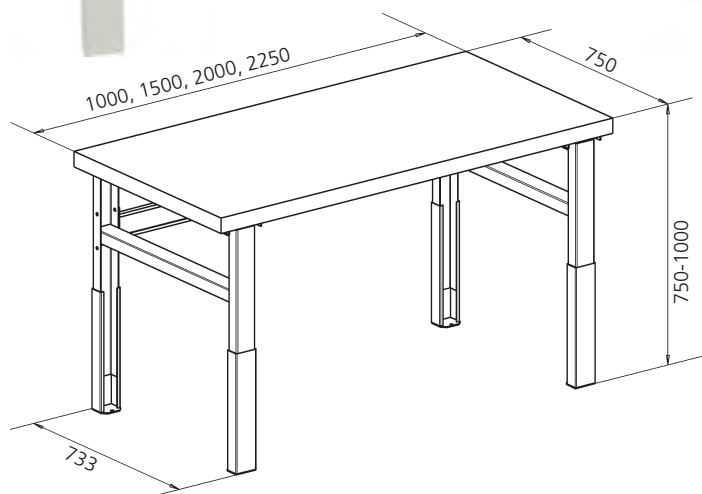
### Inkl.

antal	namn	storl. mm	best.nr
1	Bordsskiva av stål	1500 x 750	836 721-74
1	Justerbara benbockar	700-950	836 664-35
1	Grundram	1500	860 375-35
3	Pelare	1359	860 024-35
1	C-profilstativ för belysning	2 x M750	918 35 006
1	Belysning ProLite 28	1230	861 928-00
1	Energiskena	440	910 51 001
2	Stålhyllya	M750 x 300	836 028-35
2	Upphängningsskena	M750	859 151-35
5	Plastbox		851 622-00
7	Plastbox		806 207-00
1	Perforerat verktygsskåp	M750	852 629-07
1	Hurts 55/66		612 07 204



## Fyra enkla sätt att skapa din egen Workshop arbetsplats:

1. Välj en lämplig bordsskiva: stål eller vinyl.
2. Välj ett stöd för bordsskivans båda ändar: justerbara eller fasta benbockar eller en hurts.
3. Använd ett stabilitetsstag för att stabilisera bordet. Du kan använda en grundram i stället för ett stabilitetsstag om du använder pelare.
4. Välj tillbehör från sidorna 30-43.



### Workshop benbock

namn	höjd mm*	best.nr
Justerbara benbockar	700-950	836 664-35
Fasta benbockar	800	836 303-35

\* Höjd minus skiva.

### Stabilitetsstag

bredd mm	best.nr
1000-1500	852 694-35
1500-2250	836 451-35

### Grundram

En grundram behövs om bordet ska förses med pelare. Ersätter stabilitetsstaget. Modulavstånd mellan pelarnas monteringspositioner.

bredd mm	best.nr
1000	852 693-35
1500	860 375-35
2000	860 725-35
2250	860 376-35

### B x D x H-regeln

Alla våra dimensioner följer en BDH-regel, där det första måttet är bredden (B), det mellersta är djupet (D) och det sista är höjden (H).



**Ett bottenplan för skrymmande föremål kan monteras på Workshop bordet.**

### Bottenplan för Workshop bord


namn	storl. B x D mm	max last kg	best.nr
Bottenplan för justerbara benbockar, bord 1500	1370 x 648	200	924 35 012
Bottenplan för fasta benbockar, bord 1500	1370 x 648	200	924 35 014
Bottenplan för justerbara benbockar, bord 2000	1870 x 648	100	924 35 013
Bottenplan för fasta benbockar, bord 2000	1870 x 648	100	924 35 015
Bottenplan för justerbara benbockar, bord 2250	2120 x 648	100	924 35 016
Bottenplan för fasta benbockar, bord 2250	2120 x 648	100	924 35 018

Bottenplanen har raskant.





## Workshop bordsskivor




### Workshop bordsskiva av stål -74

Stålskiva 1,5 mm  
Sprutmålad mörkgrå yta  
Blå ändkanter i plast  
Plywood- och spånskivekärna  
Gängade rampamuffar för montering av benbockar och hurtsar  
3 mm stålskiva på begäran  
50 mm tjock



### Workshop skiva med stålkanter

Vinylskiva  
Grå plastyta  
Galvaniserad ställist i framkanten  
Plywood- och spånskivekärna  
Gängade rampamuffar för montering av benbockar och hurtsar  
50 mm tjock



### Workshop skiva med plastkanter

Vinylskiva  
Grå plastyta  
Blå kanter i plast  
Plywood- och spånskivekärna  
Gängade rampamuffar för montering av benbockar och hurtsar  
50 mm tjock



### Workshop träskiva

Bok multiplex, behandlad med linolja. Förborrade hål för montering av ben och hurtsar

## Workshop bordsskivor

bordsskiva storl. B x D mm	stålskiva 1,5 mm	max last kg	vinylskiva med stålkanter	max last kg	stålskiva 3 mm	max last kg	vinylskiva med plastkanter	max last kg	träskiva	max last kg
1000 x 750	836 720-74	750	836 723-79	750						
1500 x 750	836 721-74	750	836 724-79	750	852 653-74 •	750	836 726-79 •	500	836 721-82	600
2000 x 750	836 736-74 •	500							836 736-82	360
2250 x 750	836 722-74	500	836 725-79	500	852 649-74 •	750	836 727-79 •	500		



## Bordsskivestruktur

För oss är bordsskivan en viktig del av ett bords struktur. Workshop bordsskiva är till exempel utformad för mycket tung belastning. Tack vare bordsskivans struktur är bordet mycket stabil, även med de tyngsta laster. Benbockar och hurtsar är fästa i rampamuffarna i bordsskivorna.



• = ej lager produkt



## TowerLine arbetsbord

“TowerLine” arbetsbord är en lösning som passar moderna och högteknologiska laboratorier. De är utformade för att du skall kunna placera den nödvändiga mätutrustningen och andra verktyg ergonomiskt och på säkert användningsavstånd. TowerLine borden är robusta, eleganta och mycket flexibla. De kan anpassas efter individuella behov, ny utrustning och förändringar av miljö eller arbete.

Flexibiliteten och ergonomin hos arbetsborden för industrin finns nu även tillgängliga för forsknings- och utvecklingslaboratorier. TowerLine borden innehåller mer utrymme för FoU- och mätarbeten. Utrymmet används mer effektivt tack vare dubbelsidiga arbetsplatser. Detta betyder att samma utrustning kan användas av samma arbetslag.







## Exempel på TowerLine arbetsplatser

På den här sidan visas monterade arbetsplatser som enkelt kan anpassas till individuella behov med hjälp av tillbehören på sidorna 30-43.



### TowerLine, enkelsidig arbetsplats

Best.nr C 125 41 105

#### Inkl.

antal	namn	storl. mm	best.nr
1	• Stomme	M1500 x 835	125 35 004
1	• Laminatskiva	1570 x 835	854 466-69

Färgremsorna ingår inte i kombinationen.



### TowerLine, dubbelsidig arbetsplats

Best.nr C 125 41 106

#### Inkl.

antal	namn	storl. mm	best.nr
1	• Stomme	M1500 x 1500	125 35 008
1	• Laminatskiva	1570 x 1500	854 611-69
4	• Stålhyllya	M1500 x 300	854 481-35

Färgremsorna ingår inte i kombinationen.



### TowerLine, arbetsplats för lagarbete

Best.nr C 125 41 103

#### Inkl.

antal	namn	storl. mm	best.nr
1	• Stomme	M1500 x 1500	125 35 008
1	• Förlängningsstomme	M1500 x 1500	125 35 018
2	• Laminatskiva	1570 x 1500	854 611-69
8	• Stålhyllya	M1500 x 300	854 481-35
4	• C-profilstativ för belysning	2 x M750	918 35 006

Belysningen och färgremsorna ingår inte i kombinationen.



• Leverans 10-15 dagar från fabrik



# Arbetsbord

## Tre enkla sätt att utforma din TowerLine arbetsplats:

1. Välj en stomlösning som är enkel- eller dubbelsidig.
2. Välj en bordsskiva som passar stommen: laminat eller ESD.
3. Välj tillbehör från sidorna 30-43.



TowerLines bordsskiva har genomföringshål för kablar.

### TowerLine bordets stomme

namn	storlek	1-sidig djup	1-sidig best.nr	2-sidig djup	2-sidig best.nr
Stomme •	M1200	835	125 35 003	1500	125 35 007
Stomme •	M1500	835	125 35 004	1500	125 35 008
Stomme •	M1800	835	125 35 005	1500	125 35 009

Bordshöjden kan justeras steglöst mellan 700 och 1 120 mm.

Stommens bärkraft är 300 kg/sektion vid jämn belastning, av vilken 200 kg på bordsskivan.

### TowerLine förlängningsstomme

namn	storlek	1-sidig djup	1-sidig best.nr	2-sidig djup	2-sidig best.nr
Förlängningsstomme •	M1200	835	125 35 013	1500	125 35 017
Förlängningsstomme •	M1500	835	125 35 014	1500	125 35 018
Förlängningsstomme •	M1800	835	125 35 015	1500	125 35 019

### TowerLine hörnbord, stomme

namn	storl. B x D mm	best.nr
Hörnbord, stomme •	835 x 835	125 35 011

Endast lämplig med enkelsidig stomme.

### Stålhyllor

namn	modul	dim. B x D mm	max last kg	best.nr
Stålhylla •	M1200	1167 x 300	80	854 480-35
Stålhylla •	M1200	1167 x 400	80	854 483-35
Stålhylla •	M1500	1467 x 300	80	854 481-35
Stålhylla •	M1500	1467 x 400	80	854 484-35
Stålhylla •	M1800	1773 x 300	80	854 482-35
Stålhylla •	M1800	1773 x 400	80	854 485-35
Hörnhylla •		1318 x 400	80	854 479-35

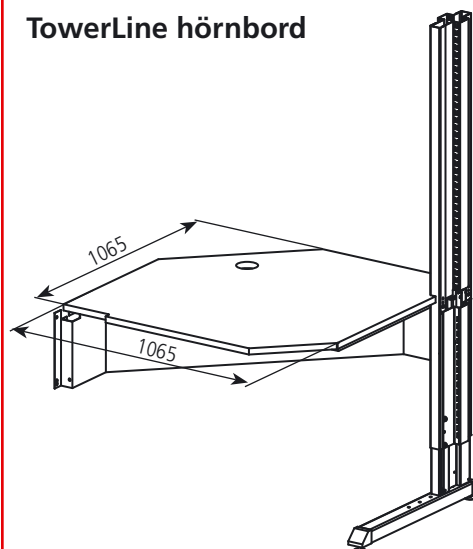
• = ej lager produkt

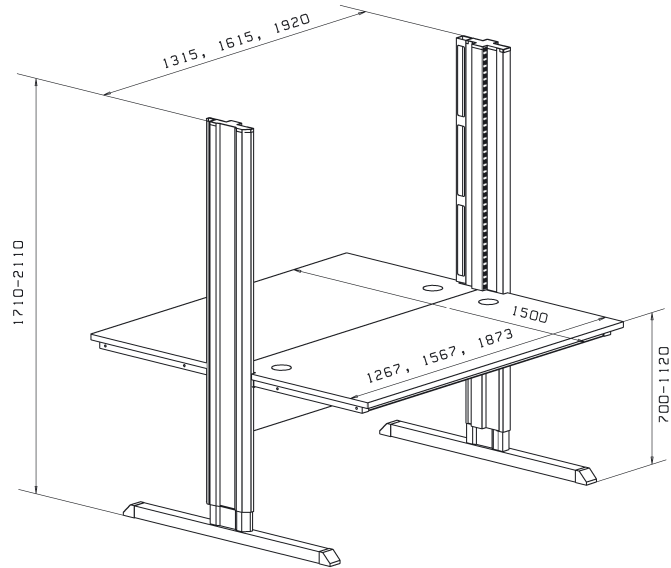
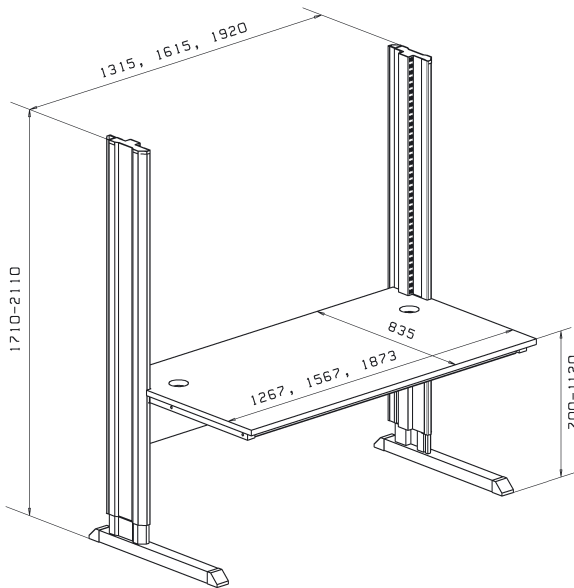
### Kabelränna i TowerLine arbetsbordet

Benet till TowerLine bordet innehåller en kabelränna som underlättar kabelhanteringen.



### TowerLine hörnbord





## TowerLine bordsskivor



### Laminatskiva -69

Ljusgrå, prickig laminat  
Plastkanter  
23,5 mm tjock  
Gängade rampamuffar för montering på stommar



### ESD-skiva -63

Grå laminat  
Bokkanter  
25 mm tjock  
Gängade rampamuffar för montering på stommar  
Halvledande (ESD)

## TowerLine bordsskivor

namn, 1-sidig	bordsskiva storl. B x D mm	laminatskiva best.nr	ESD-skiva best.nr
M1200 •	1270 x 835	854 465-69	854 471-63
M1500 •	1570 x 835	854 466-69	854 472-63
M1800 •	1870 x 835	854 467-69	854 473-63
Hörnbordsskiva •	835 x 835	854 477-69	854 478-63
namn, 2-sidig	bordsskiva storl. B x D mm	laminatskiva best.nr	ESD-skiva best.nr
M1200 •	1270 x 1500	854 610-69	854 613-63
M1500 •	1570 x 1500	854 611-69	854 614-63
M1800 •	1870 x 1500	854 612-69	854 615-63

## TowerLine pelarfäste för arm

namn	best.nr
Pelarfäste för arm 40 •	861 098-35
Pelarfäste för arm 60 •	861 099-35



## TowerLine tillbehör

TowerLine benet har samma perforering som pelarna. Därför kan TowerLine-bordet förses med samma tillbehör som andra Sovella-bord. Använd pelarfäste för arm 40 och 60 för att fixera armarna.



## Färgremсор

Du kan ändra färg på sidorna av bordsbenen på TowerLine med hjälp av plastremсор. Det finns fyra standardfärger: blå, grön, röd och gul. Färgremсорna måste beställas separat.



## Färgremсор, par, till TowerLine bord

namn	storl. mm	best.nr	färg
Färgremсор, par •	1615 x 80	860 854-00	blå
Färgremсор, par •	1615 x 80	860 855-00	grön
Färgremсор, par •	1615 x 80	860 856-00	röd
Färgremсор, par •	1615 x 80	860 857-00	gul





## FlexFlow hyllor

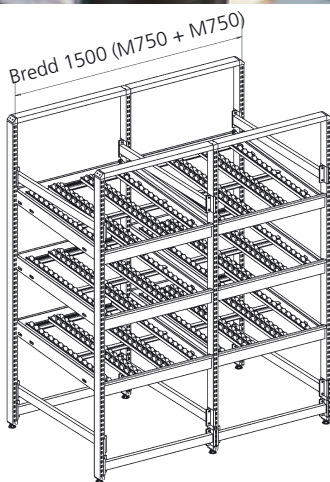
FlexFlow hyllor kan användas som en fristående lösning eller integreras i en enskild arbetsplats eller produktionslinje, vilket resulterar i snabbare drift, mindre spill, högre produktivitet och hanteringsbara lager. Din totala monteringsprocess både förenklas och effektiviseras.

FlexFlow är en flexibel lösning som gör det enkelt att lägga till och ta bort komponenter när arbetsplatsens uppgifter skiftar. FlexFlow kan enkelt anpassas till din verksamhet och dina användare med hjälp av ett omfattande tillbehörsortiment. Hela produktionsprocessen gynnas när FlexFlow utrustas och anpassas efter individuella behov.



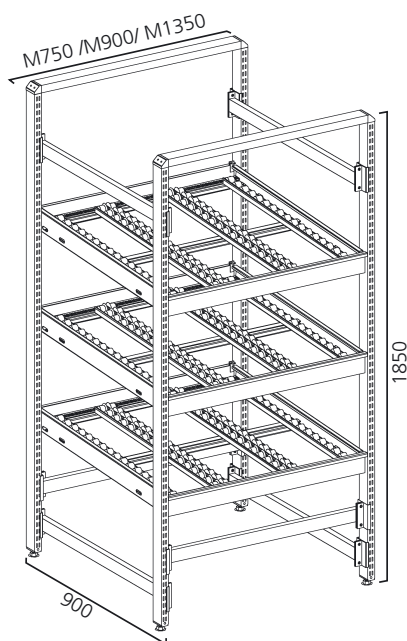
### FlexFlow modulära dimensioner

FlexFlow baseras på modulära dimensioner så att den lätt kan integreras med andra arbetsplatslösningar från Sovella och materialflödeslösningen MultiLine. Tillgängliga dimensioner: M750 och M900. Både bredden och djupet kan ökas genom en kombination av standardmoduler som är M750, M900 och M1350 breda och 900 mm djupa.

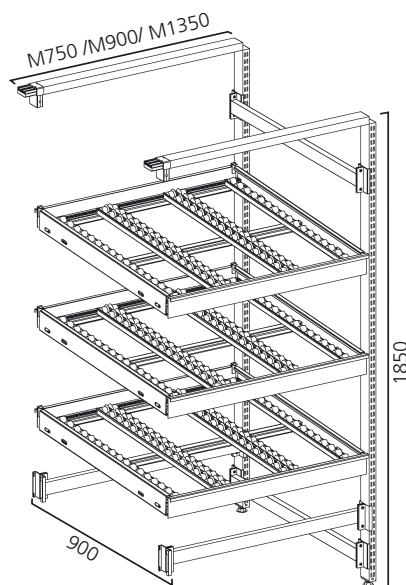




## FlexFlow kombinationer



Grundsektion



Förlängningsdel

### FlexFlow grundsektioner med 3 rullplan och 9 banor. •

namn	max last kg	kvantitet	M750 x 900 best.nr C 801 35 033		M900 x 900 best.nr C 802 35 033		M1350 x 900 best.nr C 803 35 033	
			modul	storl. B x D x H mm best.nr	modul	storl. B x D x H mm best.nr	modul	storl. B x D x H mm best.nr
Rampelare 1850 med justerskruv •	600	4		1850 852 535-35		1850 852 535-35		1850 852 535-35
Stabilitetsstag, bredd •		2	M750	851 483-35	M900	840 106-35	M1350	854 862-35
Stabilitetsstag, djup •		4		900 852 459-35		900 852 459-35		900 852 459-35
Horisontalrör •		2	M750	847 402-35	M900	840 104-35	M1350	850 914-35
Vinkelexpander, par •		2		848 336-35		848 336-35		848 336-35
Rullplan •	200	3	M750	M750 x 900 852 502-35	M900	M900 x 900 852 505-35	M1350	M1350 x 900 850 902-35
Monteringslister, par •		3	M750	852 517-35	M900	852 518-35	M1350	850 909-35
Rullprofil 850, utan fläns, ESD •	3kg/rulle	6		850 852 731-00		850 852 731-00		850 852 731-00
Rullprofil 850, med fläns, ESD •	3kg/rulle	12		850 852 727-00		850 852 727-00		850 852 727-00
Stopp-/täcklist, utmatning •		3	M750	852 515-35	M900	852 516-35	M1350	850 913-35
Stopp-/täcklist, inmatning •		3	M750	852 525-35	M900	852 526-35	M1350	850 911-35

### FlexFlow förlängningsdelar med 3 rullplan och 9 banor. •

namn	max last kg	kvantitet	M750 x 900 best.nr C 801 35 133		M900 x 900 best.nr C 802 35 133		M1350 x 900 best.nr C 803 35 133	
			modul	storl. B x D x H mm best.nr	modul	storl. B x D x H mm best.nr	modul	storl. B x D x H mm best.nr
Rampelare 1850 med justerskruv •	600	2		1850 852 535-35		1850 852 535-35		1850 852 535-35
Stabilitetsstag, bredd •		2	M750	851 483-35	M900	840 106-35	M1350	854 862-35
Stabilitetsstag, djup •		2		900 852 459-35		900 852 459-35		900 852 459-35
Horisontalrör •		2	M750	847 402-35	M900	840 104-35	M1350	850 914-35
T-beslag •		2		851 827-35		851 827-35		851 827-35
Rullplan •	200	3	M750	M750 x 900 852 502-35	M900	M900 x 900 852 505-35	M1350	M1350 x 900 850 902-35
Monteringslister, par •		3	M750	852 517-35	M900	852 518-35	M1350	850 909-35
Rullprofil 850, utan fläns, ESD •	3kg/rulle	6		850 852 731-00		850 852 731-00		850 852 731-00
Rullprofil 850, med fläns, ESD •	3kg/rulle	12		850 852 727-00		850 852 727-00		850 852 727-00
Stopp-/täcklist, utmatning •		3	M750	852 515-35	M900	852 516-35	M1350	850 913-35
Stopp-/täcklist, inmatning •		3	M750	852 525-35	M900	852 526-35	M1350	850 911-35



## Sju steg för att montera FlexFlow:

### A. Stomme 1

- Lokalisera rampelarens ben (utrustade med en justerskruv, ett hjul eller ett hjul med en broms). 4 st. per basmodul och 2 st. per modulförlängning krävs.

### B. Stabilitetsstag 2-6

- Börja med ett rampelarben och montera ett stabilitetsstag för bredd och ett för djup på det. Montera ett annat rampelarben på det monterade benet med stabilitetsstag. Fortsätt att montera ramen på detta sätt.
- En basram med fyra pelarben har fyra djupstabilitetsstag, två breddstabilitetsstag och två vertikala pelare (fyra breddstabilitetsstag om vertikala pelare inte används). Vertikala rör kan ersätta breddstabilitetsstagen längst upp, vilket frigör utrymme mellan pelarna för andra föremål. Vertikala rören kan inte användas om föremålen på rullplanshyllan är högre än pelarnas höjd.

### C. Rullplan och in-/utmatningsramar 7-8

- Montera rullplanen och fäst dem på den monterade ramen. Planens höjder och vinklar ska fastställas här innan montering sker. En vinkel på tre grader brukar vara vanligt (750 mm djup ram > 3-4 cm, 900 mm djup ram > 4-5 cm). Ramvinklarna bör alltid kontrolleras efter montering och justeras vid behov.
- Montera in-/utmatningsramarna (om sådana beställts)

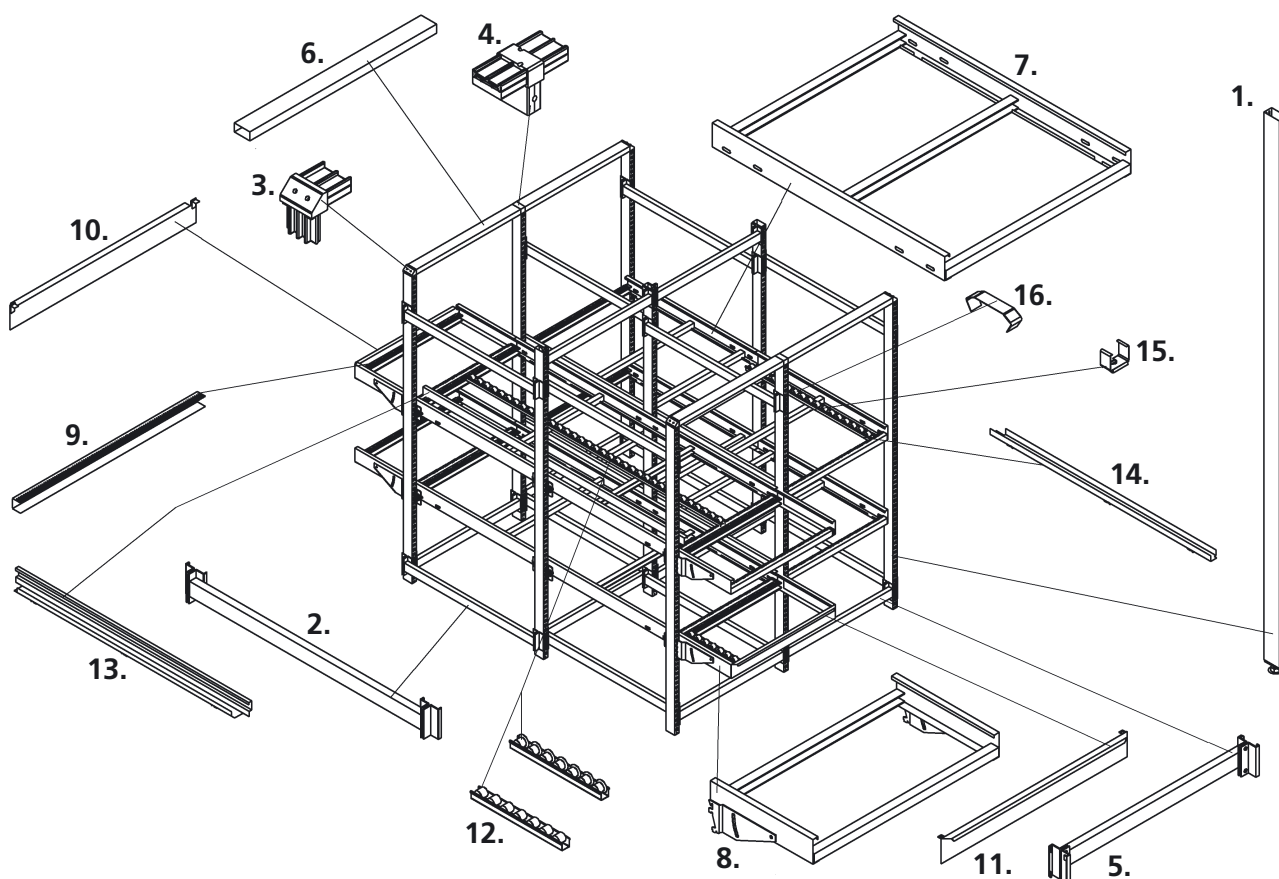
och fäst dem på korrekt höjd vid in- eller utmatningen. Justera in-/utmatningsramen till korrekt höjd. Tänk på att en alltför stor skillnad (> 3 grader) mellan rullplanet och in-/utmatningsramen kan förhindra att föremålet rullar över till utmatningen.

### D. Monteringslister, par 9

- Monteringslisterna används för fastsättning av rullprofiler. Du behöver ett par monteringslister per rullplan eller per in-/utmatningsram.
- Fäst monteringslisterna på rullplanshyllornas ändar och/eller in-/utmatningsramen. Den list som har de längsta klämmorna bör sitta vid inmatningen eller den högre änden.
- Montera inte monteringslistan med skruvar om det sitter en stopp-/täcklist i samma ände.

### E. Stopp-/täcklister 10-11

- Stopplisten används vid utmatningen. Den stänger öppna profiländar, förstärker rullplan och stoppar föremål. Stopplisten monteras på rullplanets nedre ände eller på utmatningsramens ände (om sådan ram beställts).
- Täcklisten används vid inmatningen. Den stänger öppna profiländar och förstärker rullplan. Den har ett spår för matning av föremål på rullarna.





## F. Rullprofiler 12-13

- För inledningsvis rullprofilen mot den bakre monteringslistan vid den högre änden och under de långa klämmorna, och dra därefter tillbaka profilen under klämmorna vid den främre monteringslistan.
- Sidoprofilerna på rullplanet styr föremålet, vilket betyder att flänsade rullprofiler inte behövs längs sidorna. I mitten på rullplanet bör du använda flänsade rullprofiler för att dela de två banorna eller ett par fördelarlistor om starkare styrning krävs (t. ex för kartonger eller andra flexibla produkter). Flexibla eller tunga föremål (> 3kg/rulle) kan kräva fler rullprofiler i mitten på banan.

## G. Andra delar för montering 14-16

- En fästclip håller rullprofilen på plats på den sidolöpande stödprofilen på rullplanet. Detta är speciellt avsett för 1 800 mm långa rullprofiler med > 1 kg last/box.

- Ett fixeringsbleck förhindrar att rullprofilen öppnas under stark belastning. Över 2 kg per rulle anses vara stark belastning i detta läge. Fixeringsblecket utgör en enkel lösning för FlexFlow som används sporadiskt. Denna produkt är en säkerhetsanordning som rekommenderas varmt!
- En U-profil förhindrar att rullprofilen öppnas under stark belastning. Över 2 kg per rulle anses vara stark belastning i detta läge. U-profilen rekommenderas för FlexFlow som används ofta. Denna produkt är en säkerhetsanordning som rekommenderas varmt!
- Broms för rullprofiler
  - Stopplister är inte utformade att stoppa tunga föremål som transporteras i höga hastigheter.
  - Föremålets hastighet kan justeras med hjälp av rullplanets vinkel. Bromsarna i FlexFlow styr föremålets hastighetsökning. Detta är viktigt för driftgångens bibehållande.
  - Bromsar krävs på de flesta FlexFlow. De rekommenderas varmt!

## Rampelare för alla FlexFlow hyllor

bild nr.	namn	storl. mm	ESD best.nr
1	Rampelare med justerskruv •	1850	852 535-35
1	Rampelare med hjul •	1976	852 523-35
1	Rampelare med bromshjul •	1976	852 524-35
2	Stabilitetsstag, djup •	900	852 459-35
3	Vinkelexpander, par •		848 336-35
4	T-beslag •		851 827-35



## Komponenter för FlexFlow

bild nr.	namn	M750		M900		M1350	
		storlek	best.nr	storlek	best.nr	storlek	best.nr
5	Stabilitetsstag •	M750	851 483-35	M900	840 106-35	M1350	854 862-35
6	Horisontalrör •	M750	847 402-35	M900	840 104-35	M1350	850 914-35
7	Rullplan 900 •	M750 x 900	852 502-35	M900 x 900	852 505-35	M1350 x 900	850 902-35
7	Rullplan 1800 •	M750 x 1800	852 503-35	M900 x 1800	852 506-35	M1350 x 1800	850 903-35
8	In-/utmatningsram •	M750	852 519-35	M900	852 520-35	M1350	850 907-35
9	Monteringslistor, par •	M750	852 517-35	M900	852 518-35	M1350	850 909-35
10	Täcklist, inmatning •	M750	852 525-35	M900	852 526-35	M1350	850 911-35
11	Stopp-/täcklist, utmatning •	M750	852 515-35	M900	852 516-35	M1350	850 913-35

## Rullprofiler

bild nr.	namn	storl. mm	med fläns		utan fläns	
			ESD best.nr		ESD best.nr	
12	Rullprofil, in-/utmatningsram •	350	852 726-00		852 730-00	
12	Rullprofil 900 •	850	852 727-00		852 731-00	
12	Rullprofil 1800 •	1750	852 728-00		852 732-00	
12	Rullprofil 2700 •	2650	852 729-00		852 733-00	
12	Rullprofil 3600 •	3550	852 724-00		852 725-00	

## Andra delar för montering

bild nr.	namn	storl. mm	best.nr
13	Fördelarlist, par •	900	852 512-35
13	Fördelarlist, par •	1800	852 513-35
14	U-profil •	900	852 578-35
14	U-profil •	1800	852 579-35
15	Fästclips för rullprofil* •		852 595-50
16	Broms för rullprofil •		852 546-00
	Fixeringsbleck** •		852 441-00

\*Fästclips används för att fästa rullprofilen på mellankrysstaget och således förhindra sidorörelser.

\*\*När rullprofilerna nästan belastas till max, förhindrar fixeringsblecket att de "sprids".

## Tillbehör till FlexFlow-arbetsplats

namn	storl. B x D mm	max last kg	best.nr (ESD)
Konsolpar till arbetsskiva •			860 139-35
Laminatskiva •	1200 x 600	60	860 027-69
Bordsskiva ESD •	1200 x 600	60	860 477-63

Alla modultillbehör kan även användas med FlexFlow, t. ex. C-profilstativ för belysning och hyllor.

## Tillbehör

Se sidorna 33-43



## Tillbehör ger ökad funktionalitet

Att optimera en arbetsplats funktionalitet kan vara svårt utan de rätta tillbehören som ökar användbarheten. När en arbetsplats är välplanerad och välutrustad blir arbetsflödet bättre och

effektivare, vilket förbättrar ergonomin och gör det enklare att hålla reda på verktygen. Du hittar mer information om vårt tillbehörssortiment på de följande sidorna.



### Modulär betyder anpassningsbar

Världen omkring oss förändras i en allt högre takt. Tills nyligen kunde produkter tillverkas på samma sätt i årtionden, men nu för tiden måste vi vara förberedda på att ändra arbetsrutinerna betydligt snabbare. För att kunna ändra produktionsprocessen efter de nya kraven, är det av stor vikt att använda ett mycket flexibelt och anpassningsbart arbetsplatssystem. Vårt system är konstruerat med detta i åtanke. Samma basenheter, utrustade med tillbehör efter dina behov, kan användas till en mängd olika tillämpningar.

### Den modulära dimensionen används för fastställande av lämpliga tillbehör.

Sovella indelar ett stort antal av sina produkter, inklusive industriinredning, i tre modulära dimensioner: M500, M750 och M900. Modulär dimension är avståndet i mm mellan två pelare från mitten av pelaren. Detta betyder att vissa tillbehör indelas mot bakgrund av deras modulära dimension.

### Skräddarsydd för din tillämpning och din operatör

Arbetsplatsens syfte är avgörande för basbehoven och tillbehören. Behoven och kraven kan vara väsentligt olika för två anställda, men vi förstår att det inte finns två personer som är likadana. När en arbetsplats utrustas för och justeras efter en individs behov, kan varje fas i produktionsprocessen slutföras utan fördröjning, exakt och med maximal komfort.







## Pelare och pelarmoduler

Pelarmoduler är viktiga tillbehör till Sovellas industriinredning. Tillbehören monteras på Concept, Basic och Workshop arbetsbord med hjälp av pelare

eller en pelarmodul. Pelarna eller modulen monteras på bordets baksida. Modulen förlängs med en pelare, ett horisontalrör och ett T-beslag.

### Pelare

namn	storlek mm	längd (l) mm	best.nr
Pelare	30 x 60	500	860 991-35
Pelare	30 x 60	800	860 142-35
Pelare	30 x 60	996	860 367-35
Pelare	30 x 60	1359	860 024-35
Pelare	30 x 60	1582	860 025-35
Pelare, par*	30 x 30	1219	854 038-35

\*Används till servicevagnen

Horisontalrör	M500	860 819-35
Horisontalrör	M750	847 402-35
Horisontalrör	M900	840 104-35

Vinkelexpander, par	848 336-35
T-beslag	851 827-35

### Klämfäste, aluminium

namn	best.nr
Klämfäste, aluminium	846 554-00

### Pelarmonteringsats för Basic bord

namn	best.nr
Monteringsats för Basic-bord	852 581-35

### Pelarmodul för olika bordsbredder

	Längd (l) = 1 359 mm		längd (l) = 1 582 mm				
	h = 1 075 mm	h = 1 300 mm	lämplig för bordsbredd				
	best.nr	best.nr	1000	1200	1500	1800	2000
1 x M750	900 35 001	900 35 002	x	x	x	x	x
1 x M900	901 35 001	901 35 002	x	x	x	x	x
2 x M500	902 35 001	902 35 002	x	x			
2 x M750	903 35 001	903 35 002			x	x	x
2 x M900	904 35 001	904 35 002				x	x
3 x M500	905 35 001	905 35 002			x	x	x
4 x M500	906 35 001	906 35 002					x

h = modulens höjd från bordsytan



### Pelare med ett klämfäste i aluminium monterat på bordet

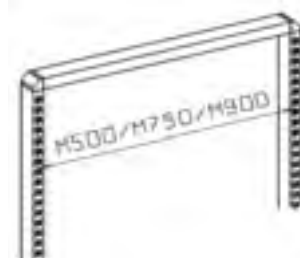
Ett separat klämfäste i aluminium (846 554-00) kan användas för att montera ett enstaka pelare på bordet.



### Modulär dimension

Modulär (M) dimension är avståndet mellan två pelare från mitten av pelaren.

Den modula dimensionen används för fastställande av lämpliga tillbehör.





## Ergonomisk belysning

### Rekommenderas av inomhusbelysningsstandarden

När vi utformar arbetsplatser och deras belysning följer vi rekommendationerna i EN 12464-1-standarden för inomhusbelysning på arbetsplatsen. Dessa rekommendationer gäller främst själva arbetsplatsen och den närmaste omgivningen. Bestämmelserna i standarden måste följas på varje plats där arbetsplatsen kan komma att placeras. Detta är möjligt endast med tillfredsställande rumsbelysning eller kvalitativ arbetsplatsbelysning, varav

det sistnämnda alternativet oftast är den kostnadseffektivaaste lösningen.

Vid utformningen av en arbetsplatsbelysning fastställs först arbetskraven. En uppgift som kräver en god syn för detaljer kräver oftast en punktlyslampa. Om objektet är fyrkantigt krävs minst två ljuskällor för att eliminera skuggorna. Om objektet har en jämn yta kan det belysas med ett enda långt ljusrör. Det är dock viktigt att komma ihåg att rikta reflektionerna bort från den anställde.



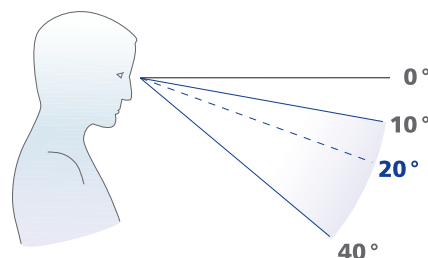
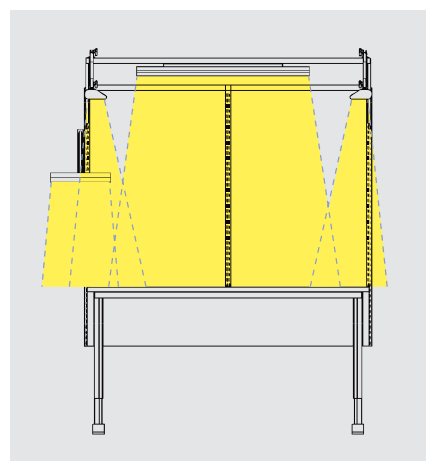
Bra belysning är en del av företagets image, ett faktum som allt fler nu blir medvetna om.

### Optisk ergonomi kräver optimala förhållanden

Optisk ergonomi handlar om att optimera synförhållanden på ett sådant sätt att det arbete som utförs inte frestar på ögonen i onödan, inte ens vid utdraget arbete under långa tidsperioder. För att säkerställa att detaljer kan ses utan problem krävs att objektet som operatören tittar på, till exempel utrustningen som skall monteras, befinner sig på lämpligt avstånd och är placerat åt rätt håll för att garantera att ögonrörelserna är på en godtagbar nivå.

Ett annat viktigt krav är tillfredsställande och bländfri belysning. Dåliga synförhållanden påverkar främst långsynta personer (i genomsnitt över 45 år gamla) vars närmaste möjliga synpunkt ligger ca 50 cm bort. Om den anställde använder läsglasögon på jobbet kräver positionen för objektet som han/hon tittar på samt belysningen lite extra uppmärksamhet.

När den optiska ergonomin har integrerats i miljön och arbetspositionen är väljusterad kan du räkna med att spara både tid och pengar till följd av lägre frånvaro och minskad stress.





# Sovellas belysningslösningar

Sovellas belysningslösningar är miljövänliga: De har låg energiförbrukning och alla material kan återvinnas. Armaturerna har en prismaskärm som lyser upp arbetsytan jämnt och skyddar lysröret och de tekniska komponenterna mot damm.

**Sovella® HiLite 54** är en kraftfull arbetsplatslampa för exakt upplysning av uppgifter som kräver hög precision som elektronikmontering, finmekanisk montering samt arbete i laboratorier och testanläggningar.

**Sovella® ProLite 28** är standardbelysning för arbetsplatser där man behöver bra allmänbelysning, men inte hög precision, till exempel på packningsanläggningar.

**Sovella® SatelLite 36** är sidobelysning som är utformad för att lysa upp områden som inte nås av allmänbelysningen.

**Sovella® Task Light** är en justerbar punktlyslampa för uppgifter som kräver hög noggrannhet.

**Sovella® Task Light ZL3** är en justerbar spotlight för precisionsarbete. Inbyggt förstärkande glass, sex dimmbara LED.

Arbetslampor kan fästas på pelarna eller bordsskivan.



**Sovella HiLite 54**

Ljusnivå 1 m ~ 1350 lx



**Sovella ProLite 28**

Ljusnivå 1 m ~ 750 lx



**Sovella SatelLite 36**

Ljusnivå 1 m ~ 800 lx



**Sovella Task Light**

Ljusnivå 1m~ 400lx



**Sovella Task Light ZL3**

Ljusnivå ~ max 3000 lx

## Belysning

namn	elektronisk tändning	bredd mm	lampa effekt	best.nr
Sovella HiLite 54	ja	1230	54 W	861 954-00
Sovella ProLite 28	ja	1230	28 W	861 928-00
Sovella SatelLite 36	ja	500	36 W	861 936-00
Sovella Task Light		485	36 W	860 181-35
Sovella Task Light ZL3		310	18 W	861 960-00

## C-profilstativ för belysning

Alla ljuskällor, med undantag för punktlyslamporna, monteras på C-profilstativ för belysning och Towerline-hyllor som kan justeras både i höjd- och djupled.

C-profilskenor och löpvagnar underlättar användningen av utrustning som hängs upp i balansblock. Ett balansblock monteras på C-profilstativet för belysning eller på en svängbar konsol som är direktmonterad på pelaren.

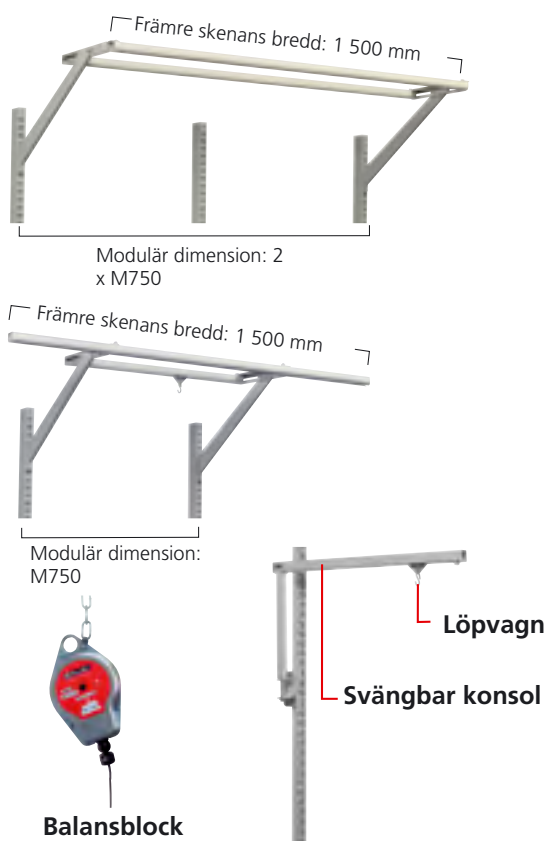
### C-profilstativ för belysning

modulär dimension	bredd på främre skena mm	max. last kg	best.nr
2 x M500	1000	15	918 35 001
2 x M500/1500	1500	15	918 35 002
4 x M500	2000	15	918 35 003
M750	750	15	918 35 004
M750/1500	1500	15	918 35 005
2 x M750	1500	15	918 35 006
3 x M750	2250	15	918 35 012
M900	900	15	918 35 007
2 x M900	1800	15	918 35 008
M900/1500	1500	15	918 35 009
M1200	1200	15	918 35 010
M1350	1350	15	918 35 011

Inkluderar en löpvagn

### Balansblock och annan utrustning

namn	verktygsvikt kg	best.nr
Balansblock 2DU	0,5 - 1	939 502-00
Balansblock 4DU	1 - 2	939 503-00
Svängbar konsol	8	846 678-35
Löpvagn		940 453-00





## Energiskenor, tryckluftsskenor, kabelkanaler och rännor

Energiskenor finns tillgängliga i tre modulära dimensioner: M500, M750 och M900. Kabelkanaler döljer störande kablar och gör det enklare att hålla

ordning på arbetsplatsens baksida. Horisontella rännor döljer effektivt kablarna utan att hindra åtkomst för underhåll.

### Energiskena

	bredd mm		best.nr
1	440	8 uttag + signallampa	910 51 001
2	440	6 uttag + jordfelsbrytare	910 51 002
4	M750	6 uttag+ signallampa	911 51 002
	M900	7 uttag + signallampa	911 51 003
Beslagpar för perforerad plåt			853 185-51
Beslag för pelare ingår.			

### Tryckluftsskena

anslutningar, Ø 8 mm	In	ut	montering	best.nr
3 Tryckluftsskena M500	1	3	vert./horis.	914 51 003

Anslutningarna är kompatibla med CEJN 3200-serien.  
Beslag för pelare ingår.

### Kabelkanaler

namn	storl. B x H mm	best.nr
Kabelkanal M500	467 x 360	860 808-35
Kabelkanal M750	717 x 360	860 044-35
Kabelkanal M900	870 x 360	860 045-35

Monteras på pelare.

### Kabelränna

namn	storl. B x D x H mm	best.nr
Horisontell kabelränna M750	737 x 97 x 45	854 553-35
Horisontell kabelränna M900	890 x 97 x 45	854 554-35
Horisontell kabelränna M1200	1187 x 97 x 45	854 555-35
Horisontell kabelränna M1500	1487 x 97 x 45	854 556-35
Horisontell kabelränna M1800	1793 x 97 x 45	854 557-35
Vertikal kabelränna	52 x 62 x 1360	861 130-35


#### 1 Energiskena 440, 8 uttag



#### 2 Energiskena 440, 6 uttag



#### 3 Tryckluftsskena



#### 4 Energiskena, 6 uttag



Dölj sladdar och kablar med en kabelkanal.



Vid montering på pelare döljer den horisontella kabelrännan kablarna överst på arbetsplatsen.

Den vertikala kabelrännan monteras på sidan av pelaren.




# Hyllor

## Stålhylla



## Vinklingsbar hylla




## Steglöst vinklingsbar hylla



## Utdragbar hylla



## Dokumenthylla



### Hyllor M500

namn	modul	storl. B x D mm	max last kg	best.nr
Stålhylla	M500	490 x 300	50	860 804-35
Stålhylla	M500	490 x 400	50	860 805-35
Vinklingsbar hylla •	M500	470 x 505	100	920 35 001
Vinklingsbar hylla •	M500	470 x 650	100	920 35 002
Vinklingsbar hylla, steglös djupjustering •	M500	470 x 505	50	920 35 003
Vinklingsbar hylla, steglös djupjustering •	M500	470 x 650	50	920 35 004
Dokumenthylla (vinkling 10-75°)	M500	470 x 265	5	860 806-35

### Hyllor M750

Stålhylla	M750	740 x 300	50	836 028-35
Stålhylla	M750	740 x 400	50	852 770-35
Vinklingsbar hylla	M750	720 x 505	100	920 35 005
Vinklingsbar hylla	M750	720 x 650	100	920 35 006
Vinklingsbar hylla, steglös djupjustering	M750	720 x 505	50	920 35 007
Vinklingsbar hylla, steglös djupjustering	M750	720 x 650	50	920 35 008
Utdragbar hylla •	M750	720 x 390	30	925 35 002
Dokumenthylla (vinkling 10-75°)	M750	720 x 265	5	860 115-35

### Hyllor M900

Stålhylla	M900	890 x 300	50	852 283-35
Stålhylla	M900	890 x 400	50	852 769-35
Vinklingsbar hylla	M900	870 x 505	100	920 35 009
Vinklingsbar hylla	M900	870 x 650	100	920 35 010
Vinklingsbar hylla, steglös djupjustering	M900	870 x 505	50	920 35 011
Vinklingsbar hylla, steglös djupjustering	M900	870 x 650	50	920 35 012
Utdragbar hylla •	M900	870 x 390	30	925 35 003
Dokumenthylla (vinkling 10-75°)	M900	870 x 265	5	860 399-35

### Hyllor M1200

Stålhylla	M1200	1167 x 300	80	854 480-35
Stålhylla	M1200	1167 x 400	80	854 483-35

### Hyllor M1350

Stålhylla •	M1350	1340 x 300	50	860 787-35
Stålhylla •	M1350	1340 x 400	50	860 788-35
Vinklingsbar hylla •	M1350	1320 x 505	100	920 35 013
Vinklingsbar hylla •	M1350	1320 x 650	100	920 35 014

### Hyllor M1500


Stålhylla •	M1500	1467 x 300	80	854 481-35
Stålhylla •	M1500	1467 x 400	80	854 484-35

### Hyllor M1800 + hörnhylla

Stålhylla •	M1800	1773 x 300	80	854 482-35
Stålhylla •	M1800	1773 x 400	80	854 485-35
Hörnhylla •		1318 x 400	80	854 479-35



# Tillbehör



## Mappstöd, par för stålhyllorna M500, M750 och M900

namn	storl. D x H mm	best.nr
1 Mappstöd, par	285 x 190	010 004-35
Mappstöd, par	385 x 190	010 005-35

## Mappstöd, par för stålhyllorna M1200, M1500 and M1800

namn	storl. D x H mm	best.nr
Mappstöd, par	285 x 190	861 116-35



## Övre hyllplan, laminat

namn	modul	storl. B x D mm	max last kg	best.nr
2 Övre hyllplan •	2 x M750*	1500 x 370	50	924 41 003
Övre hyllplan, ESD •	2 x M750*	1500 x 370	50	924 35 003
Övre hyllplan •	2 x M900*	1800 x 370	50	924 41 004
Övre hyllplan, ESD •	2 x M900*	1800 x 370	50	924 35 004
Övre hyllplan •	M1800**	1800 x 370	80	924 41 005
Övre hyllplan, ESD •	M1800**	1800 x 370	80	924 35 005

\* Pelare krävs i mitten, 2 x M750 = M1500, 2 x M900 = M1800

\*\* Pelare krävs ej i mitten. Innehåller raskant och hyll förstärkning. Kan t. ex. användas med Basic packningsbord.

## Raskant för övre hyllplan\*

namn	modulär dimension	best.nr
Raskant •	M1500	852 549-35
Raskant •	M1800	852 597-35

\* Mellanpelare behövs ej för 50 kg övre hyllplan med raskant.

## Sidobord

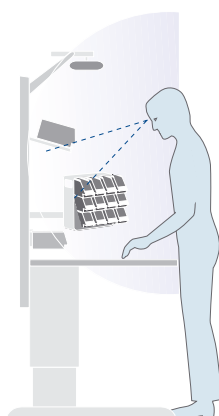
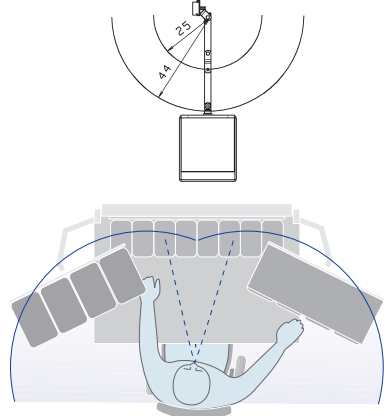
namn	storl. B x D mm	max last kg	best.nr
3 Sidobord vänster, ESD •	400 x 500	40	926 35 001
Sidobord höger, ESD •	400 x 500	40	926 35 002
Sidobord vänster •	400 x 500	40	926 41 001
Sidobord, höger •	400 x 500	40	926 41 002

# Sovellas tillbehör tillför ergonomi för förbättrad produktivitet

## Ergonomi är ett brett koncept

När en arbetsmiljö förbereds, måste individen hamna i främsta rummet. De anställda kan inte anpassas till en funktion eller ett system som endast har utformats efter tekniken. Därför måste ergonomikonceptet breddas för att omfatta alla mänskliga psykiska och fysiska aktiviteter. De främsta målen med ergonomisk utformning är att försäkra sig om de anställdas hälsa, ökad arbetstillfredsställelse och en förbättring av individens produktivitet.

En modulär produktfamilj, ett omfattande urval av justerbara komponenter och ett brett tillbehörssortiment är vår metod för att införa ergonomi på arbetsplatsen. Det yttersta målet är att säkerställa en bekväm arbetsposition där arbetsrörelserna kan följa individens naturliga rörelsemönster.



• = ej lager produkt

## Du skall inte behöva sträcka dig!

Först justeras bordsskivan och hyllorna till korrekt höjd och de önskade tillbehören monteras. Därefter placeras verktyg och utrustning på tillbehör som är monterade på dubbelledade armar. När allt finns inom räckhåll för användaren sparas värdefull tid och bordsskivan hålls ren.



## Tillbehör med armar

### Reglerbart hyllplan

namn	storl. B x D mm	vinkling	max last kg	best.nr
Reglerbart hyllplan, ESD	560 x 340	0-25°	15	927 35 001
Reglerbart hyllplan, ESD	605 x 405	0-25°	15	927 35 002
Reglerbart hyllplan	560 x 340	0-25°	15	927 41 001
Reglerbart hyllplan	605 x 405	0-25°	15	927 41 002

### IT-hyllor

namn	storl. B x D mm	max last kg	best.nr
Monitorhylla med arm	365 x 365	25	930 35 001
Tangentbordshylla för monitorhylla •	480 x 270	5	860 904-35
Tangentbords- och mushylla för monitorhylla	620 x 270	5	860 903-35
LCD-hållare med dubbelledad arm		15	930 35 002
Tangentbordshylla för LCD-hållare	480 x 260	5	860 941-35
Tangentbords- och mushylla för LCD-hållare	620 x 260	5	860 942-35

### Dokumenthyllor

namn	storl. B x D mm	max last kg	best.nr
Dokumenthylla A4	290 x 330	5	928 35 008
Dokumenthylla A3	418 x 330	5	928 35 009

### Armar (reservdelar)

namn	längd mm	max last kg	best.nr
Arm, dubbelledad, 40 mm	200+200	10	880 020-35
Arm dubbelledad, 60 mm	200+200	15	880 010-35
Arm, förstärkt, 60 mm	287+221	30	860 993-35
Arm med reglerbar höjd, 60 mm	375	15	860 985-35
Höjdjusteringsprofil (450 mm)		15	860 997-35
Lätt arm med bordsmontering •	200	5	860 990-35

Reglerbart  
hyllplan





Skärmhylla och  
tangentbordshylla



LCD-hållare och  
tangentbords-  
hylla




Dokument-  
hylla



Arm,  
dubbelledad



Arm, förstärkt



Lätt arm med  
bordsmontering

### När positionen ändras, måste höjden justeras

Om man byter arbetsposition ofta, till exempel mellan att sitta och att stå, krävs armar som kan justeras på höjden (860 985-35). En höjdjusteringsprofil (860 997-35 på bilden) kan monteras på valfritt stativ med armar (som till exempel datorstativet) och dras ned eller lyftas upp beroende på arbetspositionen. Justerbar höjd är 450 mm.



Arm med reglerbar  
höjd



Höjd-  
justerings-  
profil





# Tillbehör

## Apparatstativ



Ledbar hylla

## Plockboxhylla för plastboxar



Böjd upphängningsskena med förlängning



Verktygsstativ



Roterande verktygsstativ med perforerad plåt och krokar



Roterande verktygsstativ med M500 perforerad plåt, M500 upphängningsskenor och 8 plastboxar (ESD) 9080

## Stativ

namn	storl. B x D x H mm	max last kg	best.nr
Apparatstativ	250 x 250 x 90	10	928 35 001
Apparatstativ	500 x 250 x 125	15	928 35 002
Apparatstativ*	500 x 250 x 125	30	928 35 003
Ledbar hylla	560 x 175 x 125	15	928 35 005
Ledbar hylla •	600 x 220 x 125	15	928 35 006
Plockboxhylla för plastboxar** •	560 x 165 x 355		931 35 000

\*Levereras med förstärkt arm.

\*\*Plats för 15 plockbox 806211-18.

## Upphängningsskenor med armar

namn	storl. B x H mm	max last kg	best.nr
Böjd upphängningsskena med arm	770 x 54	15	929 35 002
Förlängning för böjd upphängningsskena	770 x 54		860 911-35

## Verktygsstativ


namn	storl. B x H mm	max last kg	best.nr
Verktygsstativ	267 x 305	5	928 35 010

## Roterande verktygsstativ

namn	modulär dimension	storl. B x H mm	max last kg	best.nr
Roterande verktygsstativ, arm med reglerbar höjd	M500	513 x 320	15	860 864-35
Roterande verktygsstativ, dubbelledad arm	M500	513 x 320	15	880 865-35
Perforerad plåt	M500	470 x 300		860 951-35
Verktygsstråg	M500	470 x 150		860 952-35
Upphängningsskena	M500	492 x 90	50	860 811-35
Lätt upphängningsskena	M500	492 x 54	10	860 953-35

## Roterande verktygsstativ

Det roterande verktygsstativet kan förses med perforerade plåtar och verktygsstråg. Det roterande verktygsstativet kan användas med samtliga M500-tillbehör, t. ex verktygsstråg och upphängningsskenor.







## Upphängningsskenor

Ett annat sätt att tillförsäkra en ergonomisk arbetsposition och spara utrymme är att använda sig av upphängningsskenor. Ju högre staplar, desto längre befinner sig dessa från arbetsplatsen. Använd dju-

pare konsoler högst upp för att tillförsäkra en ergonomisk arbetsposition. Upphängningsskenor finns tillgängliga i sex modulära standarddimensioner.



**Upphängningsskena M750 med konsolpar och platsboxar.**

### Upphängningsskenor

namn	modul	storl. B x H mm	max last kg	best.nr
Upphängningsskena	M500	492 x 100	50	859 150-35
Lätt upphängningsskena *	M500	492 x 54	10	860 953-35
Upphängningsskena	M750	742 x 100	50	859 151-35
Lätt upphängningsskena *	M750	742 x 54	10	860 955-35
Upphängningsskena	M900	895 x 100	50	859 152-35
Lätt upphängningsskena *	M900	895 x 54	10	860 956-35
Upphängningsskena	M1350	1343 x 100	50	859 153-35
Upphängningsskena	M1500	1493 x 100	50	859 154-35
Upphängningsskena	M1800	1799 x 100	50	859 155-35
Konsolpar till upphängningsskena	60		50	860 919-35

\* endast med plocklådor 806211-18, 806212-18 och 806213-18



**Upphängningsskena**



**Lätt upphängningsskena**

## Plastboxar



### Plastboxar

Nr.	Volym liter	Yttermått B x D x H	Innermått B x D x H mm	Förpack. antal.	Best.nr.*		Etiketter med skydd	Min.best. antal
					*röd	*ESD svart		
1	1,0	105 x 165 x 75	90 x 105 x 65	60	806207-00	806207-18	806214-00	60
	3,6	149 x 250 x 130	125 x 185 x 115	30	806208-00	806208-18	806215-00	30
	6,5	186 x 300 x 156	155 x 230 x 140	24	806209-00	806209-18	806216-00	24
	8,7	186 x 400 x 156	155 x 330 x 140	24	806210-00	806210-18	806216-00	24
2	1,0	99 x 160 x 70	85 x 100 x 62	60	–	806211-18	–	–
	1,7	198 x 160 x 70	175 x 100 x 62	30	–	806212-18	–	–
	1,7	198 x 160 x 70	175 x 100 x 62	30	–	806213-18	–	–

\*) Best.nr./ett styck. Alla röda boxar finns i blå färg (kod 07 i stället för 00).

### Mellanväggar

Upphängningsskena	M500	M750	M900	M1350	M1500	M1800	böjd upphängningsskena med arm
806207	4	7	8	12	14	17	
806208	3	5	6	9	10	12	
806209 & 806210	2	4	4	7	8	9	
806211	5	7	9	13	15	17	5
806212 & 806213	2	3	4	7	7	9	

### Montering av plastboxar på upphängningsskena

Upphängningsskena	M500	M750	M900	M1350	M1500	M1800	böjd upphängningsskena med arm
806207	4	7	8	12	14	17	
806208	3	5	6	9	10	12	
806209 & 806210	2	4	4	7	8	9	
806211	5	7	9	13	15	17	5
806212 & 806213	2	3	4	7	7	9	



## Tillbehör monterade på bordsskivan

Ibland är montering av skenor och stativ den enda lösningen. Vårt sortiment innehåller även tillbehör som monteras på bordsskivan.

De olika tillbehören visas med armversionen på sidan 38.

### Armstöd

Armstöden säkerställer att upprepade rörelser utförs ergonomiskt. Armstödet kan justeras för vänster- eller högerhänta användare och kan även justeras på höjden. ESD-modellen levereras med en jordanslutningskabel.



### Tillbehör som monteras på bordsskivan

namn	storl. B x D x H mm	max last kg	best.nr
Apparatstativ med bordsmontering	250 x 250 x 90	5	860 885-35
Dokumenthållare A4 med bordsmontering	290 x 330	5	860 882-35
Verktogsstativ med bordsmontering	267 x 305	5	860 883-35
Upphängningsskena med bordsmontering	315 x 72	5	860 884-35
Armstöd			860 091-00
Armstöd, ESD			860 092-00
Förlängningsstång för armstödet			860 093-51
Lätt arm med bordsmontering	200	5	860 990-35



Dokumenthållare A4 med bordsmontering

## ESD-tillbehör

Om du vill bygga en effektiv ESD-arbetsplats, rekommenderar vi att du ansluter operatören med handledsband till kopplingsdosa med skyddsmotstånd. Vår grundläggande jordningsutrustning inkluderar jordningsladdar, band och kopplingsdosor.

### Jordningsutrustning

namn	tryckknapp	motstånd	best.nr
1 Handledsband i textil, mörkblått	7 mm		860 513-00
2 Spiralkabel, ljusblå, 2,5 m	7/10 mm	1 Mohm	860 515-00
3 Kopplingsdosa för handledsbandet, gul	3 x 10 mm	1 Mohm	860 526-00
4 Jordningsladd, svart, 1,5 m	10 mm/M5-kabelsko	1 Mohm	860 520-00
5 Jordningsdosa, gul			860 522-00

### ESD-tillbehör

namn	storl. B x D mm	best.nr
ESD-bordsmatta	1000 x 500	860 252-00
ESD-matta	565 x 340	860 254-00
6 Ergo-golvmatte, ESD	950 x 650	852 880-00



6 Ergo-golvmatte, ESD



## Tillbehör under bordsskivan

Balken kan användas för montering av fotstöd, ett litet skåp eller hållare för dator. Balken krävs även för montering av vinklingsstommen på Concept-bordet.

### Balk

namn	bordsstomme bredd mm	djupjustering mm	best.nr
Balk Concept •	1000	-	860 084-35
Balk Concept	1200	-	860 085-35
Balk Concept	1500	150	860 088-35
Balk Concept	1800	150	860 089-35
Balk Concept	2000	150	860 090-35
Balk TowerLine •	M1200	-	861 056-35
Balk TowerLine •	M1500	-	861 057-35
Balk TowerLine •	M1800	-	861 204-35

Balken ingår i Concept borden med handvev och motor.

### Fotstöd

	storl. B x D mm	höjd	vinklning	best.nr
1 Fotstöd, fristående •	550 x 350	100	5-30	860 947-35
2 Fotstöd, fristående	550 x 350	90-280	5-30	860 137-35
3 Fotstöd, fast	550 x 350	90-280	5-30	860 136-35
4 Fotstöd, fristående, med gas	550 x 350	90-260	5-30	860 224-35
5 Fotstöd, fast, med gas	550 x 350	90-260	5-30	860 196-35

1 Fotstöd, fristående



2 Fotstöd, fristående



3 Fotstöd, fast




4 Fotstöd, fristående, med gas



5 Fotstöd, fast, med gas



CPU-hållare för Basic pelarramsstomme och Concept bord



CPU-hållare, balkfäste



CPU-hållare för Basic bord



CPU-skåp

CPU-skåp och hållare

namn	storl. B x D x H mm	max last kg	best.nr
CPU-skåp	325 x 550 x 560	40	861 120-35
CPU-hållare, balkfäste	>150 x 500 x 85	20	860 551-35
CPU-hållare för Concept bord	180-225 x 450 x 50	20	860 552-35
CPU-hållare för Concept motorbord	180-225 x 450 x 50	20	860 740-35
CPU-hållare för Basic pelarramsstomme	180-225 x 450 x 50	20	860 553-35
CPU-hållare för Basic bord	180-225 x 450 x 50	20	854 440-35
Verktygsskåp, monterad under bordsskiva	325 x 525 x 560	40	861 121-35

Se sidan 48 för monteringsatser till CPU och verktygsskåp.



Verktygsskåp

Tangentbordshylla

namn	storl. B x D mm	max last kg	best.nr
Tangentbordshylla, monterad under bordsskivan Basic eller Concept	630 x 400	10	925 35 001

Tangentbordshylla





## Verktygsställ

Fristående verktygsställ används på utdragbara hyllor i industriskåp, på service- eller montagevagn. Verktygsstället med krokar kan monteras på M750-pelare, på bord, monterings- eller basicvagn.

Det kan även användas i våra industriskåp. Båda verktygsställena kan användas med ISO HSK Capto-verktyghållare.

### Verktygsställ, HSK, Capto, ISO

	storl. B x D x H mm	best.nr
Verktygsställ, fristående	562 x 145 x 105	854 435-35
Fotförlängning för fristående verktygsställ •		854 420-35
Verktygsställ med krokar	742 x 188 x 90	854 430-35

Verktyghållare	fristående ställ rymmer	ställ med krokar rymmer	best.nr
ISO 50	6	8	837 770-00
HSK 40A/50B	7	9	854 215-00
HSK 63A/80B	5	7	854 217-00
HSK 100A/125B	5	7	854 219-00
Capto C4	7	9	854 201-00
Capto C5	7	9	854 202-00
Capto C6	4	6	854 203-00

Insatser för ISO 50-hållare	Ø mm	best.nr
Insats ISO 45	45	837 730-00
Insats ISO 40	40	837 710-00
Insats ISO 30	30	837 690-00
Cylinderinsats	50	852 311-00
Cylinderinsats	40	852 310-00
Cylinderinsats	30	852 309-00



Verktygsställ med krokar



Verktygsställ, fristående

## Mindre förvaringslösningar



Perforerat verktygsskåp



Skåp med jalusidörr



Pärmskåp med två hyllor

### Små förvaringsskåp

namn	modulär dimension	storl. B x D x H mm	max last kg	best.nr
Perforerat verktygsskåp	M500	470 x 250 x 600	20	854 039-07
Perforerat verktygsskåp	M750	720 x 255 x 900	60	852 629-07
Skåp med jalusidörr	M750	720 x 370 x 400	40	860 970-35
Pärmskåp med två hyllor	M750	720 x 330 x 900	60	860 980-35
Cd-/pärmskåp, monterad på pelare		130 x 290 x 330	5	860 983-35



Cd-/pärmskåp

• = ej lager produkt



## Lagerlådor och plockboxar

Plockboxar av plast och fackindelade boxar är användbara för att hålla ordning på smådelar. Finns även med ESD-skydd. Plockboxar används ofta i samband med hurtsinredningar och fackindelade boxar används för fri förvaring i skåp och industrihyllor.



### Lagerlådor

Volym liter	Yttermått		Innermått		Förpack. antal.	Best. Nr*	Mellanväggar	
	B x D x H mm	B x D x H mm	B x D x H mm	B x D x H mm			Best. nr.*	Max. antal/ låda
1,9	92 x 400 x 82	75 x 357 x 70	30	806200-00	30	806200-00	6	
2,4	92 x 500 x 82	75 x 457 x 70	30	806201-00	30	806201-00	8	
4,2	186 x 400 x 82	167 x 357 x 70	15	806202-00	15	806202-00	6	
5,3	186 x 500 x 82	167 x 457 x 70	15	806203-00	15	806203-00	8	
6,5	186 x 600 x 82	167 x 557 x 70	15	806204-00	15	806204-00	10	

\*) Best.nr./ett styck. Alla röda lådar finns i blå färg (kod 07 i stället för 00).



6487



6468



6469



6479

Plockbox med  
avdelare

### Eurobox

namn	färg	stör. B x D x H mm	volym l	best.nr
Eurobox 6487 ESD	svart	300 x 200 x 145	6	806 094-18
Eurobox 6468 ESD	svart	400 x 300 x 145	13	806 095-18
Eurobox 6469 ESD	svart	400 x 300 x 230	20	806 096-18
Eurobox 6479 ESD	svart	600 x 400 x 230	44	806 098-18

### Plockboxar

namn	stör. B x D x H mm	volym l	best.nr röd	best.nr svart/ESD
Plockbox med avdelare	149 x 85 x 48	0,5	851 843-00	851 846-18

## Annan utrustning



Flaskhållare

Krok för  
bordsstomme

Hållare för pappersrulle

### Annan utrustning

namn	Ø på basen mm	max last kg	best.nr
Flaskhållare (Ø 100) för pelare			859 063-35
Krok för bordsstomme			860 840-35
Hållare för pappersrulle (rulle Ø höjd 150 mm, bredd 175 mm)			860 841-35



## Sovellas stolar

Stolen är en mycket viktig ergonomisk del av arbetsplatsen. Även om arbetsplatsen är utformad efter ergonomins alla regler, kan en dålig stol spoliara det slutgiltiga resultatet. En ergonomisk stol och en väl utformad arbetsplats gör det bekvämt och effektivt att arbeta.



### 1. Arbetsstol X40

- synkronisk tilmekanism för justering av sits och ryggstöd
- höjd och djup på sits samt vinkel och höjd på ryggstöd är justerbart
- slitstyrka: >50 000 Martindale (40 000 Martindale ESD-klädsel)
- hjulen bromsas när stolen inte belastas
- armstöd beställs separat



### 2. Arbetsstol X35

- höjd och vinkel på sits samt vinkel och höjd på ryggstöd är justerbart
- slitstyrka: 100 000 Martindale (40 000 Martindale ESD-klädsel)
- med fotring
- glidfötter för ökad säkerhet
- armstöd beställs separat



### 3. Arbetsstol X32

- det stora justeringsintervallet ger möjlighet till sittande eller halvsittande sittställningen
- höjd och vinkel på sits samt vinkel och höjd på ryggstöd är justerbart
- slitstyrka: 100 000 Martindale (40 000 Martindale ESD-klädsel)
- hjulen bromsas när stolen inte belastas
- armstöd beställs separat

	Namn	Best. nr.	Höjd-justerig mm	Sits mm	Ryggstöd mm
1.	Arbetsstol X40G, grå	862026-00	420-560	475 x 455	510 x 430
	Arbetsstol X40G ESD, grå	862027-00	420-560	475 x 455	510 x 430
2.	Arbetsstol X35G, grå	862024-00	500-740	445 x 455	370 x 275
	Arbetsstol X35G ESD, grå	862025-00	500-740	445 x 455	370 x 275
3.	Arbetsstol X32G, grå	862022-00	450-650	445 x 455	370 x 275
	Arbetsstol X32G ESD, grå	862023-00	450-650	445 x 455	370 x 275



## 4. Arbetsstol X30

- höjd och vinkel på sits samt vinkel och höjd på ryggstöd är justerbart
- slitstyrka: 100 000 Martindale (40 000 Martindale ESD-klädsel)
- hjulen bromsas när stolen inte belastas
- armstöd beställs separat



## 5. Arbetsstol S

- höjd och vinkel på sits samt vinkel och höjd på ryggstöd är justerbart
- slitstyrka: 60 000 Martindale (60 000 Martindale ESD-klädsel)
- hjul (ej broms)
- armstöd och en högre gasfjäder beställs separat



## 6. Sadelstol ESD

- sadelstol ger en ergonomisk sittställning och rörelsefrihet
- höjd och vinkel på sits är justerbart
- slitstyrka/ ESD-klädsel: >50 000 Martindale
- hjul (ej broms)

Namn	Best. nr.	Höjd-justerig mm	Sits mm	Ryggstöd mm
4. Arbetsstol X30G, grå	862020-00	400-540	445 x 455	370 x 275
Arbetsstol X30G ESD, grå	862021-00	400-540	445 x 455	370 x 275
5. Arbetsstol S, grå	862013-00	400-550	480 x 470	420 x 380
Arbetsstol S ESD, svart	862001-00	400-550	480 x 470	420 x 380
6. Sadelstol ESD, blå	862010-00	550-730	420 x 350	

- ESD egenskaper: enligt I EC 61340-5-1
- flamskyddsklass: EN1021/1-2.



## 7. Polyuretanstol X25 PU

- sits och rygg av elastisk polyuretan
- höjd och vinkel på sits samt vinkel och höjd på ryggstöd är justerbart
- med fotring
- glidfötter för ökad säkerhet
- armstöd beställs separat



## 8. Polyuretanstol X20 PU

- sits och rygg av elastisk polyuretan
- höjd och vinkel på sits samt vinkel och höjd på ryggstöd är justerbart
- hjulen bromsas när stolen inte belastas
- armstöd beställs separat



## 9. Polyuretanpall X10 PU

- sits av elastisk polyuretan
- höjd på sits är justerbart
- hjulen bromsas när stolen inte belastas

## 10. Armstöd för X-stolserien

- armstöden kan justeras steglöst mellan 140-220 mm i höjd

## 11. Armstöd för S-stolserien

- armstöden kan justeras i steg om 10 mm mellan 160-220 mm

Namn	Best. nr.	Höjd-justerig mm	Sits mm	Ryggstöd mm
7. Polyuretanstol X25, svart	862030-00	490-730	370 x 425	350 x 265
Polyuretanstol X25 ESD, svart	862030-00	490-730	370 x 425	350 x 265
8. Polyuretanstol X20, svart	862028-00	400-540	370 x 425	350 x 265
Polyuretanstol X20 ESD, svart	862029-00	400-540	370 x 425	350 x 265
9. Polyuretanpall X10, svart	862032-00	360-500	Ø 350	
Polyuretanpall X10 ESD, svart	862033-00	360-500	Ø 350	

Namn	Best. nr.	Höjd-justerig mm	Dimension mm	Passar till
10. Armstöd för X-stolserien	862034-00	140-220		X-sarja
Armstöd för X ESD -stolserien	862035-00	140-220		X-sarja
11. Armstöd för S-stolserien	862007-00	160-220		862013-00
Armstöd för S ESD -stolserien	862006-00	160-220		862001-00
12. Gasfjäder, svart	862008-00	530-720		862013-00
Gasfjäder ESD, kromi	862009-00	530-720		862001-00
13. Fotring, krom	831190-50		Ø 440	862013-00 862001-00



## Mångsidiga hurtsar

### Alltid där du behöver dem

Eftersom arbete inte alltid utförs på samma plats, tillhandahåller vi ett omfattande sortiment hurtsar för många olika användningsområden.

Du kan placera en valfri hurts från samma serie under en bordsskiva eller på en sockel eller förse den med hjul för enkel förflyttning till nästa arbetsplats.



### Effektiv förvaring och kontroll

Våra hurtsar är perfekta för förvaring av verktyg och utrustning. Man blir förvånad över den mängd tid som läggs på att leta efter verktyg och andra föremål när saker inte förvaras på ett systematiskt sätt. De mångsidiga inredningskombinationerna i våra hurtsar säkerställer att din utrustning alltid finns till hands och ligger i ordning.







## Ett omfattande hurtssortiment

Vi är övertygade om att du kommer att hitta en hurts i vårt omfattande sortiment som uppfyller dina krav. Våra hurtsar kan i princip delas in i två kategorier: de är antingen utformade för lätt eller tung belastning.

Du kan välja mellan flera olika höjder och hurts- och inredningskombinationer. Vi har valt ut några kombinationer för denna broschyr. Vänliga fråga efter andra tillgängliga alternativ: [info@sovella.com](mailto:info@sovella.com).

## Hurtsar för lätt belastning

Dessa hurtsar är utformade för förvaring av lättare föremål, till exempel i ett testlaboratorium eller i kontorsmiljö.

Hurts 30



Hurts 38



Hurts 45



Hurts 75



## Hurtsar för tung belastning

Dessa stabila hurtsar är idealiska för förvaring av tung utrustning och tunga verktyg, till exempel i en reparationsverkstad eller i verkstadsindustrin.

Hurts 55



Hurts 71



Hurts 70



Hurts 90



Hurts 130



### Så här avläses koderna på hurtsarna

- Det första numret i hurtsens namn är lika med hurtsens bredd i centimeter.
- Det andra numret hänvisar till hurtsens höjd.
- Det tredje numret hänvisar till lådkombinationstyp.

Exempel: **Hurts 45/56-1**

Hurtsen är 45 cm bred, 56 cm hög och har lådkombinationsnummer 1.





# Hurtsar

## Hurts 30 och 35

Hurtsar att fästas under bord för att skapa förvaringsutrymme. Välj mellan en, två eller hurts med låda o skåp. Behövs fler hurtsas kan de enkelt monteras ihop med varandra. Hurtsarna är utrustade med lås.

### Hurts 30 och 35

namn	storl. B x D x H mm	max last kg	best.nr
Hurts 30/15	300 x 454 x 150	10	859 330-35
Hurts 30/22	300 x 454 x 220	20	859 340-35
Hurts skåp 35/47	350 x 470 x 470	25	860 972-35

Invändiga lådmått: 255 x 400 x 120 / 300 x 400 x 70 mm.

### Monterings sats för hurts 30 och 35

Monteringssats skall väljas utifrån bordstyp.

djup	600 mm	750 mm	900 mm
Concept-arbetsbord	860 931-35	860 930-35	860 239-35
Concept-arbetsbord med vev	-	860 930-35	-
Basic-arbetsbord	855 051-35	855 052-35	855 053-35

Monteringssatser för TowerLine-arbetsbord och Concept-motorbord (alla hurtsar) 854 463-35. Endast för djup 750 för Concept-bord med vev (djup 600 mm).



Hurtsskåp 35/47 är dimensionerat för pärmar.

## Hurts 38

Hurts 38 monteras under arbetsbordet. Den levereras i två varianter: med en helt utdragbar låda eller en låda ur standardserien som kan dras ut till 75 %. På grund av storleken lämpar sig hurts 38 för samma användningsområden som hurts 30 men ger mer utrymme och större bärkraft.

### Hurts 38

namn	storlek B x D x H mm	max last kg/låda	utdrag %	best.nr
Hurts 38/26-1	380 x 520 x 260	60	100	605 35 001
Hurts L-38/26-1	380 x 520 x 260	30	75	605 35 002


Invändiga lådmått: 300 x 500 x 90 mm.

### Monterings sats för hurts 38

Monteringssats skall väljas utifrån bordstyp.

djup	600 mm	750 mm	900 mm
Concept-arbetsbord	860 931-35	860 930-35	860 239-35
Workshop-arbetsbord		870 811-00	
Basic-arbetsbord	855 051-35	855 052-35	855 053-35


Monteringssatser för TowerLine-arbetsbord och Concept-motorbord (alla hurtsar) 854 463-35. Endast för djup 750 för Concept-bord med vev eller Concept motorbord (djup 600 mm).



### Lådinsats för hurts 38 och 45

Lägg till en lådinsats för pennor och andra mindre saker så kan du organisera små föremål mer effektivt.

namn	för hurts 38	för hurts 45
Lådinsats 38/45 •	854 851-35	854 850-35





## Hurts 45

Välj mellan två höjder: 56 eller 66 cm, med sockel för fristående lösning eller med hjul för vagnversion.

Hurtsen 45 kan även monteras på bordsskivan. Samtliga hurtsar har centrallås.

Välj hurts efter behov: med hjul, med sockel eller utan sockel.



Vagnmodellens bärcraft 150 kg, 4 svängbara hjul (ø 100 mm), 2 med bromsar. Vagnversionen levereras med ett topplan och en gummimatta som förhindrar att föremål glider av ytan.



Det är enkelt att ansluta kablar med den avtagbara ryggplåten som kan öppnas från insidan.

### Hurts 45/56, 75 % utdrag, bärcapacitet 30 kg/låda

	L-45/56-1	L-45/56-2	L-45/56-3	L-45/56-4	L-45/56-7
standard	606 35 001	606 35 002	606 35 003	606 35 004	606 35 007
med sockel	606 35 011	606 35 012	606 35 013	606 35 014	606 35 017
med hjul	606 35 021	606 35 022	606 35 023	606 35 024	606 35 027
Höjd (mm) på lådorna	5 x <b>100</b>	2 x <b>100</b>	3 x <b>100</b>	1 x <b>100</b>	2 x <b>150</b>
		2 x <b>150</b>	1 x <b>200</b>	2 x <b>200</b>	1 x <b>200</b>
Invändiga lådmått: 370 x 500 x 90/140/190 mm					

### Hurts 45/66, 75 % utdrag, bärcapacitet 30 kg/låda

	L-45/66-1	L-45/66-2	L-45/66-3	L-45/66-4	L-45/66-5	L-45/66-6	L-45/66-7
standard	607 35 001	607 35 002	607 35 003	607 35 004	607 35 005	607 35 006	607 35 007
med sockel	607 35 011	607 35 012	607 35 013	607 35 014	607 35 015	607 35 016	607 35 017
med hjul	607 35 021	607 35 022	607 35 023	607 35 024	607 35 025	607 35 026	607 35 027
Höjd (mm) på lådorna	6 x <b>100</b>	3 x <b>100</b>	1 x <b>100</b>	4 x <b>150</b>	4 x <b>100</b>	2 x <b>100</b>	3 x <b>200</b>
		2 x <b>150</b>	2 x <b>150</b>		1 x <b>200</b>	2 x <b>200</b>	
			1 x <b>200</b>				
Invändiga lådmått: 370 x 500 x 90/140/190 mm							

### Hurts 45/56, dörr höger

	utan lås	med lås
standard	606 35 105	606 35 108
med sockel	606 35 205	606 35 208
med hjul	606 35 305	606 35 308

### Hurts 45/56, dörr vänster

	utan lås	med lås
standard	606 35 106	606 35 109
med sockel	606 35 206	606 35 209
med hjul	606 35 306	606 35 309

### Hurts 45/66, dörr höger

	låda 1 x 100	utan lås	med lås
standard		607 35 108	607 35 110
med sockel		607 35 208	607 35 210
med hjul		607 35 308	607 35 310

### Hurts 45/66, dörr vänster

	låda 1 x 100	utan lås	med lås
standard		607 35 109	607 35 111
med sockel		607 35 209	607 35 211
med hjul		607 35 309	607 35 311



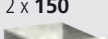










Skåpen har en bottenhylla och en justerbar hylla, hyllans bärcraft är 50 kg.







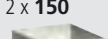









# Hurtsar

## Hurts 45/56, 100 % utdrag, bärkapacitet 60 kg/låda

	45/56-1	45/56-2	45/56-3	45/56-4	45/56-7	45/56-10	45/56-11
standard	606 35 101	606 35 102	606 35 103	606 35 104	606 35 107	606 35 110	606 35 111
med sockel	606 35 201	606 35 202	606 35 203	606 35 204	606 35 207	606 35 210	606 35 211
med hjul	606 35 301	606 35 302	606 35 303	606 35 304	606 35 307	-	-
Höjd (mm) på lådorna	5 x <b>100</b> 	2 x <b>100</b>  2 x <b>150</b> 	3 x <b>100</b>  1 x <b>200</b> 	1 x <b>100</b>  2 x <b>200</b> 	2 x <b>150</b>  1 x <b>200</b> 	2 x <b>100</b>  1 x <b>300</b> 	1 x <b>200</b>  1 x <b>300</b> 




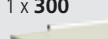




Invändiga lådmått:  
370 x 500 x 90/140/190/290 mm.

## Hurts 45/66, 100 % utdrag, bärkapacitet 60 kg/låda

	45/66-1	45/66-2	45/66-3	45/66-4	45/66-5	45/66-6	45/66-7
standard	607 35 101	607 35 102	607 35 103	607 35 104	607 35 105	607 35 106	607 35 107
med sockel	607 35 201	607 35 202	607 35 203	607 35 204	607 35 205	607 35 206	607 35 207
med hjul	607 35 301	607 35 302	607 35 303	607 35 304	607 35 305	607 35 306	607 35 307
Höjd (mm) på lådorna	6 x <b>100</b> 	3 x <b>100</b>  2 x <b>150</b> 	1 x <b>100</b>  2 x <b>150</b>  1 x <b>200</b> 	4 x <b>150</b> 	4 x <b>100</b>  1 x <b>200</b> 	2 x <b>100</b>  2 x <b>200</b> 	3 x <b>200</b> 

Invändiga lådmått:  
370 x 500 x 90/140/190 mm

## Hurts 45/66, 100 % utdrag, bärkapacitet 60 kg/låda

	45/66-12	45/66-13	45/66-14	45/66-15
standard	607 35 112	607 35 113	607 35 114	607 35 115
med sockel	607 35 212	607 35 213	607 35 214	607 35 215
Höjd (mm) på lådorna	3 x <b>100</b>  1 x <b>300</b> 	2 x <b>150</b>  1 x <b>300</b> 	1 x <b>100</b>  1 x <b>200</b>  1 x <b>300</b> 	2 x <b>300</b> 

Invändiga lådmått:  
370 x 500 x 90/140/190/290 mm.

Låda 300 inkluderar mappstöd som underlättar förvaring av hängande mappar.



**Den maximala bärkraften för 100 % utdragbara lådor är 60 kg!**

Hurtsar med hjul finns även tillgängliga utan ESD-skydd (kod 41 istället för 35).



Lådorna som har 100% utdrag passar utmärkt för till exempel laboratorier.

## Monterings sats för hurts 45

Monteringsssats skall väljas utifrån bordstyp.

	600 mm	750 mm	900 mm
Concept-arbetsbord	860 931-35	860 930-35	860 239-35
Basic-arbetsbord	855 051-35	855 052-35	855 053-35

Monteringsssatser för TowerLine-arbetsbord och Concept-motorbord (alla hurtsar) 854 463-35. Passar ej för Concept-bord med vev eller Concept motorbord (djup 600 mm).

## Lådinredning

### Avdelare på tvären

4x avdelare	
Låda 45/100	872 980-35
Låda 45/150 och 45/200	872 981-35



På bilden visas hurtsen 75/66 med två dörrar och en 100 mm-låda.



## Hurts 75

Välj mellan två höjder: 56 eller 66 cm, med sockel för fristående lösning eller med hjul för

vagnversion. Samtliga hurtsar har centrallås.



Vagnsmodell: bärkraft 150 kg, 4 svängbara hjul (ø 100 mm), 2 med broms. Vagnversionen levereras med ett toppplan och en gummimatta som förhindrar att föremål glider av ytan.



Välj hurts efter behov: med hjul, med sockel eller utan sockel.



Skåpen inkluderar ett bottenplan och en justerbar hylla. Hyllans bärkraft är 50 kg.

### Hurts 75/56, 100 % utdrag, bärkapacitet 60 kg/låda

	75/56-1	75/56-2	75/56-3	75/56-4	75/56-7
standard	608 35 101	608 35 102	608 35 103	608 35 104	608 35 107
med sockel	608 35 201	608 35 202	608 35 203	608 35 204	608 35 207
med hjul	608 35 301	608 35 302	608 35 303	608 35 304	608 35 307
Höjd (mm) på lådorna	5 x 100	2 x 100	3 x 100	1 x 100	2 x 150
		2 x 150	1 x 200	2 x 200	1 x 200
Invändiga lådmått: 670 x 500 x 90/140/190 mm					

Den maximala bärkraften för 100 % utdragbara lådor är 60 kg!

### Hurts 75/66, 100 % utdrag, bärkapacitet 60 kg/låda

	75/66-1	75/66-2	75/66-3	75/66-4	75/66-5	75/66-6	75/66-7
standard	609 35 101	609 35 102	609 35 103	609 35 104	609 35 105	609 35 106	609 35 107
med sockel	609 35 201	609 35 202	609 35 203	609 35 204	609 35 205	609 35 206	609 35 207
med hjul	609 35 301	609 35 302	609 35 303	609 35 304	609 35 305	609 35 306	609 35 307
Höjd (mm) på lådorna	6 x 100	3 x 100	1 x 100	4 x 150	4 x 100	2 x 100	3 x 200
		2 x 150	2 x 150		1 x 200	2 x 200	
			1 x 200				
Invändiga lådmått: 670 x 500 x 90/140/190 mm							

### Hurts 75/56 dubbel dörr

	utan lås	med lås
standard	608 35 105	608 35 106
med sockel	608 35 205	608 35 206
med hjul	608 35 305	608 35 306

### Hurts 75/66 dubbel dörr

	låda 1 x 100	utan lås	med lås
standard		609 35 108	609 35 109
med sockel		609 35 208	609 35 209
med hjul		609 35 308	609 35 309

Hurtsar med hjul finns även tillgängliga utan ESD-skydd (kod 41 i stället för 35).

### Monterings sats för hurts 75

Monteringsatts skall väljas utifrån bordstyp.

	600 mm	750 mm	900 mm
Concept-arbetsbord	860 931-35	860 930-35	860 239-35
Basic-arbetsbord	855 051-35	855 052-35	855 053-35

Monteringsattsar för TowerLine-arbetsbord och Concept-motorbord (alla hurtsar) 854 463-35. Passar ej för Concept-bord med vev eller Concept motorbord (djup 600 mm).


### Lådinredning

#### Avdelare på tvären

	4 x horisontell avdelare
Låda 75/100	872 985-35
Låda 75/150	872 986-35
Låda 75/200	872 986-35

#### Avdelare på längden

	3 x avdelare
Låda 75/100	872 988-35
Låda 75/150	872 989-35
Låda 75/200	872 989-35





# Hurtsar

## Hurts 55

Med denna hurtsenhet kan du optimera förvaringen och hålla alla föremål i perfekt ordning. Säkerhetslåset förhindrar att ytterliggare låder öppnas när en låda är öppen. Vi rekommenderar att du låser lådorna vid transport. Du kan välja mellan tre olika höjder och få det alternativ som passar bäst överens med dina behov eller lägga till höjd eller bredd med olika hurtskombinationer.

Enheterna fungerar även som arbetsbordsben och de grundare lådorna är enkla att montera under ett

arbetsbord. Den 66 cm höga hurtsen levereras med hjul som kan monteras vid behov, vilket gör hurtsen mycket lämplig för flexibla arbetsplatser. Enheten med hjul levereras med en gummimatta som förhindrar att föremål glider av ytan. Varianten med dörrar är perfekt för förvaring av större föremål. Lådan, som är 50 mm hög, är helt utdragbar och har en bärkraft på 40 kg. De övriga lådorna kan dras ut till 85 % och har kapacitet för 80 kg.

Välj hurts efter behov: med hjul, med sockel eller utan sockel.



### Hurts 55

modell	55/13-1	55/37-1	55/37-2	55/37-3	55/37-4	55/37-5	55/37-6	55/37-7
best.nr	610 07 001	611 07 001	611 07 002	611 07 003	611 07 004	611 07 005	611 07 006	611 07 007
Höjd (mm) på lådorna	1 x 100	1 x 50 1 x 100 1 x 150	3 x 100	2 x 150	3 x 50 1 x 150	1 x 50 1 x 250	2 x 50 2 x 100	6 x 50

Invändiga lådmått: 460 x 612 x 35/85/135/235 mm.

### Monterings sats för hurts 55

Monteringssets skall väljas utifrån bordstyp.

	750 mm	900 mm
Basic-arbetsbord	855 052-35	855 053-35
Ingen monteringssets krävs för bordet workshop.		





## Hurts 55/66

	55/66-1	55/66-2	55/66-3	55/66-4	55/66-5	55/66-8	55/66-9	55/66-10
standard	612 07 101	612 07 102	612 07 103	612 07 104	612 07 105	612 07 108	612 07 109	612 07 110
med sockel	612 07 201	612 07 202	612 07 203	612 07 204	612 07 205	612 07 208	612 07 209	612 07 210
med hjul	612 07 301	612 07 302	612 07 303	612 07 304	612 07 305	612 07 308	612 07 309	612 07 310
Höjd (mm) på lådorna	3 x 50 	2 x 50 	1 x 50 	2 x 50 	1 x 50 	3 x 100 	2 x 100 	2 x 50 
	3 x 100 	2 x 100 	4 x 100 	1 x 100 	3 x 100 	2 x 150 	1 x 150 	5 x 100 
	1 x 150 	2 x 150 	1 x 150 	1 x 150 	1 x 250 		1 x 250 	

	55/66-11	55/66-13	55/66-14	55/66-15	55/66-16	55/66-17	55/66-18	55/66-19
standard	612 07 111	612 07 113	612 07 114	612 07 115	612 07 116	612 07 117	612 07 118	612 07 119
med sockel	612 07 211	612 07 213	612 07 214	612 07 215	612 07 216	612 07 217	612 07 218	612 07 219
med hjul	612 07 311	612 07 313	612 07 314	612 07 315	612 07 316	612 07 317	612 07 318	612 07 319
Höjd (mm) på lådorna	1 x 100 	4 x 50 	4 x 150 	6 x 100 	1 x 50 	12 x 50 	5 x 50 	6 x 50 
	2 x 250 	1 x 100 			2 x 150 		1 x 100 	3 x 100 
		2 x 150 			1 x 250 		1 x 250 	

	55/66-20	55/66-21
standard	612 07 120	612 07 121
med sockel	612 07 220	612 07 221
med hjul	612 07 320	612 07 321
Höjd (mm) på lådorna	8 x 50 	2 x 50 
	2 x 100 	2 x 250 

### Hurts 55/66-6 med dörr

	Dörr, höger	Dörr, vänster
standard	612 07 106	612 07 107
med sockel	612 07 206	612 07 207
med hjul	612 07 306	612 07 307


Skåpen inkluderar ett bottenplan.

### Hyllor för hurts 55/66 med dörr

namn	stör. mm	max last kg	best.nr
U-hylla	455 x 612 x 61	80	854 106-35
Hylla	540 x 629 x 35	80	854 114-35




## Lådinredning



### Verktygstråg 33, 45 och 70 mm

Låda 55/50	834 122-00
------------	------------



### Plockboxar

Låda 55/100	851 866-00
-------------	------------



### Avdelare och mellanplåtar

3 x avdelare, 6 x mellanplåt 150 och  
6 x mellanplåt 100

Låda 55/100	834 203-35
Låda 55/150	834 262-35
Låda 55/250	834 262-35



### Gummimatta för lådbotten

Gummimatta 55	852 717-00
---------------	------------



## Hurts 55, kombinationer

Det går att kombinera två hurts 55-stommar med hjälp av TWIN monteringsatsen (kombination 3).

Mittplan kan användas för stapling av två hurtsar 55 (kombinationer 1 och 2).

### Kombination 1

Best.nr C 612 07 901

Innehåller	best.nr
55/66-4	612 07 304
55/37-1	611 07 001
Mittplan	854 103-35



### Kombination 2

Best.nr C 612 07 902

Innehåller	best.nr
55/66-6	612 07 306
55/37-1	611 07 001
Mittplan	854 103-35
Hylla + konsoler	854 114-35



### Kombination 3

Best.nr C 612 07 903

Innehåller	storl. mm	best.nr
55/66-4		612 07 104
55/66-6		612 07 106
TWIN monteringsats		854 108-41
Hylla + konsoler		854 114-35
Bordsskiva	1200 x 750	860 554-66

### Hurts 55, kombinationer

namn	innehåller	best.nr
Kombination 1	55/66-4 + 55/37-1	C 612 07 901
Kombination 2	55/66-6 + 55/37-1	C 612 07 902
Kombination 3	55/66-4 + 55/66-6	C 612 07 903

### TWIN monteringsats

namn	storlek mm	best.nr
TWIN monteringsats		854 108-41
Bordsskiva	1200 x 750	860 554-66

TWIN monteringsatsen inkluderar fyra svängbara hjul Ø100 mm, varav två har bromsar och plåtar som håller två stommar tillsammans. Skivan ingår inte i paketet.

### Mittplan

namn	best.nr
Mittplan	854 103-35



**Kom ihåg att alltid låsa hurtsen vid transport!**





## Hurts 71

















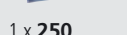

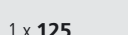

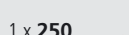

Denna hurts är mindre än 50 cm djup och lämpar sig för trånga utrymmen, till exempel för användning i fordon. Stommarna levereras med en gum-mimatta på topplanet som förhindrar att föremål glider av ytan. Lådorna är försedda med kullager och hurtsen är utrustad med ett säkerhetslås som

förhindrar att ytterligare låda öppnas när en låda är öppen.

Samma hurts används i servicevagnen med hjul, sid. 73. Lådorna kan dras ut till 90 % och deras bärkraft är 50 kg.




### Hurts 71/79

modell	71/79-1 •	71/79-2 •	71/79-3 •	71/79-4 •	71/79-5 •	71/79-6 •	71/79-7 •	71/79-8 •
best.nr	620 07 001	620 07 002	620 07 003	620 07 004	620 07 005	620 07 006	620 07 007	620 07 008
Höjd (mm) på lådorna	3 x 75 	2 x 75 	1 x 75 	5 x 75 	2 x 75 	1 x 100 	1 x 100 	1 x 100 
	1 x 125 	2 x 100 	4 x 100 	1 x 100 	2 x 100 	2 x 250 	2 x 125 	4 x 125 
	1 x 250 	2 x 125 	1 x 125 	1 x 125 	1 x 250 		1 x 250 	


Invändiga lådmått: 600 x 345 x 63/88/113/238 mm.

### Lådinredning



#### Verktygstråg 33 och 45 mm

Låda 71/75      854 066-00



#### Plockboxar

Låda 71/75      854 064-00



#### Avdelare och mellanplåtar

3 x avdelare, 6 x mellanplåt 150  
och 2 x mellanplåt 300

Låda 71/75      854 069-35

Låda 71/100      854 070-35

Låda 71/125      854 070-35

#### Gummimatta för lådbotten

Gummimatta 71      854 078-00





# Hurtsar

## Hurts 70, 90 och 130

Du kommer att bli förvånad över hur mycket som får plats i de här rymliga hurtsarna. Du kan välja mellan två olika höjder för att få en enhet som passar dina behov: 110 och 140 cm. Hurtsen på 110 cm levereras med ett topplan med gummimatta som även fungerar som arbets-skiva. Detta är idealhöjden för stående arbete.

Säkerhetslåset förhindrar att ytterligare låder öppnas när en låda är öppen. Hurtsen kan flyttas med en pallvagn eller gaffeltruck när sockelns frontplåt har tagits bort. Lådorna kan dras ut till 85 % och bärkraften är 80 kg.

### Ritningsställ

namn	B x H mm	best.nr
Ritningsställ 70	706 x 500	834 939-35
Ritningsställ 90	904 x 500	854 260-35
Ritningsställ 130	1302 x 500	854 261-35

Ritningsstället som finns som tillval skyddar dina dokument samtidigt som du har enkel åtkomst till dem. Ritningsstället är försett med magnetisk dokumenthållare och tre magneter medföljer.



## Hurts 70



Hurts 70, 90 och 130 kan flyttas med en pallvagn eller gaffeltruck när sockelns frontplåt har tagits bort.


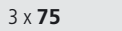







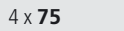








































### Hurts 70/110









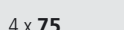




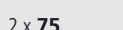









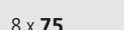

modell	70/110-1	70/110-2	70/110-3	70/110-4	70/110-5	70/110-6	70/110-7	70/110-8
best.nr	613 07 001	613 07 002	613 07 003	613 07 004	613 07 005	613 07 006	613 07 007	613 07 008
Höjd (mm) på lådorna	2 x 100 3 x 150 1 x 250	2 x 75 3 x 100 3 x 150	9 x 100	2 x 75 2 x 100 2 x 150 1 x 250	2 x 50 1 x 100 3 x 150 1 x 250	2 x 50 4 x 100 1 x 150 1 x 250	3 x 50 4 x 75 2 x 100 1 x 250	2 x 50 2 x 75 1 x 100 2 x 150 1 x 250











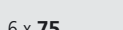
























## Hurts 70/110

modell	70/110-9	70/110-10	70/110-11	70/110-12	70/110-13	70/110-14	70/110-15	70/110-16
best.nr	613 07 009	613 07 010	613 07 011	613 07 012	613 07 013	613 07 014	613 07 015	613 07 016
Höjd (mm) på lådorna	2 x 50  3 x 75  2 x 100  3 x 125 	2 x 50  3 x 75  1 x 125  1 x 150 	2 x 50  4 x 75  5 x 100 	2 x 75  6 x 100  1 x 150 	6 x 100  2 x 150 	2 x 50  5 x 100  2 x 150 	3 x 50  3 x 100  3 x 150 	1 x 50  1 x 100  6 x 125 

modell	70/110-17	70/110-18	70/110-19	70/110-20	70/110-21	70/110-22	70/110-23	70/110-24
best.nr	613 07 017	613 07 018	613 07 019	613 07 020	613 07 021	613 07 022	613 07 023	613 07 024
Höjd (mm) på lådorna	6 x 125  1 x 150 	3 x 75  4 x 100  1 x 125  1 x 150 	2 x 50  2 x 75  2 x 100  3 x 150 	8 x 75  3 x 100 	1 x 150  3 x 250 	2 x 50  4 x 75  2 x 250 	1 x 50  2 x 75  2 x 100  2 x 250 	12 x 50  4 x 75 

modell	70/110-25	70/110-26	70/110-27	70/110-28	70/110-29	70/110-30	70/110-31	70/110-32
best.nr	613 07 025	613 07 026	613 07 027	613 07 028	613 07 029	613 07 030	613 07 031	613 07 032
Höjd (mm) på lådorna	1 x 50  4 x 150  1 x 250 	1 x 50  2 x 100  1 x 150  2 x 250 	2 x 50  4 x 75  4 x 125 	15 x 50  2 x 75 	1 x 50  2 x 75  3 x 100  1 x 150  1 x 250 	3 x 50  2 x 75  2 x 100  1 x 150  1 x 250 	6 x 50  8 x 75 	12 x 75 

modell	70/110-33	70/110-34	70/110-36	70/110-37	70/110-38	70/110-39	70/110-40	70/110-41
best.nr	613 07 033	613 07 034	613 07 036	613 07 037	613 07 038	613 07 039	613 07 040	613 07 041
Höjd (mm) på lådorna	1 x 100  2 x 150  2 x 250 	6 x 150 	14 x 50  2 x 100 	1 x 50  2 x 75  7 x 100 	1 x 50  6 x 75  1 x 100  2 x 150 	2 x 50  2 x 150  2 x 250 	5 x 50  6 x 75  2 x 100 	8 x 50  4 x 75  2 x 100 

































modell	70/110-42	70/110-43	70/110-44	70/110-45	70/110-46
best.nr	613 07 042	613 07 043	613 07 044	613 07 045	613 07 046
Höjd (mm) på lådorna	2 x 75  5 x 100  2 x 125 	2 x 75  3 x 250 	3 x 100  4 x 150 	4 x 100  2 x 250 	8 x 75  2 x 150 


































Invändiga lådmått: 612 x 612 x 35/60/85/110/130/235 mm.
































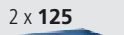














# Hurtsar




















## Hurts 70/140

modell	70/140-1	70/140-2	70/140-3	70/140-4	70/140-5	70/140-6	70/140-7	70/140-8
best.nr	616 07 001	616 07 002	616 07 003	616 07 004	616 07 005	616 07 006	616 07 007	616 07 008
Höjd (mm) på lådorna	2 x 75  5 x 100  2 x 150  1 x 250 	2 x 75  6 x 100  3 x 150 	4 x 100  2 x 150  2 x 250 	4 x 75  2 x 100  3 x 150  1 x 250 	2 x 50  3 x 100  2 x 150  2 x 250 	1 x 50  2 x 75  2 x 100  2 x 150  2 x 250 	1 x 50  4 x 75  3 x 100  2 x 150  1 x 250 	1 x 50  2 x 100  3 x 150  2 x 250 

modell	70/140-9	70/140-10	70/140-11	70/140-12	70/140-13	70/140-14	70/140-15	70/140-16
best.nr	616 07 009	616 07 010	616 07 011	616 07 012	616 07 013	616 07 014	616 07 015	616 07 016
Höjd (mm) på lådorna	4 x 50  2 x 75  3 x 100  2 x 150  1 x 250 	3 x 50  2 x 75  2 x 100  2 x 125  3 x 150 	2 x 50  4 x 75  4 x 100  1 x 150  1 x 250 	1 x 50  4 x 75  3 x 100  2 x 125  2 x 150 	6 x 75  1 x 100  2 x 125  1 x 150  1 x 250 	6 x 100  4 x 150 	12 x 50  8 x 75 	1 x 50  2 x 75  6 x 125  1 x 250 

modell	70/140-17	70/140-18	70/140-19	70/140-20	70/140-21	70/140-22	70/140-23	70/140-24
best.nr	616 07 017	616 07 018	616 07 019	616 07 020	616 07 021	616 07 022	616 07 023	616 07 024
Höjd (mm) på lådorna	1 x 50  1 x 150  4 x 250 	1 x 50  12 x 75  1 x 100  1 x 150 	16 x 75 	3 x 100  6 x 150 	1 x 50  2 x 75  3 x 100  3 x 150  1 x 250 	24 x 50 	8 x 100  1 x 150  1 x 250 	12 x 100 


modell	70/140-25	70/140-26	70/140-27	70/140-28	70/140-29	70/140-30	70/140-31
best.nr	616 07 025	616 07 026	616 07 027	616 07 028	616 07 029	616 07 030	616 07 031
Höjd (mm) på lådorna	2 x 50  10 x 75  2 x 100  1 x 150 	10 x 75  3 x 100  1 x 150 	8 x 75  2 x 100  2 x 125  1 x 150 	6 x 75  3 x 100  3 x 150 	1 x 50  8 x 75  3 x 100  2 x 125 	4 x 50  6 x 75  4 x 100  1 x 150 	9 x 100  2 x 150 

modell	70/140-33	70/140-34	70/140-35	70/140-36	70/140-37	70/140-38	70/140-39	70/140-40
best.nr	616 07 033	616 07 034	616 07 035	616 07 036	616 07 037	616 07 038	616 07 039	616 07 040
Höjd (mm) på lådorna	1 x 50  6 x 150  1 x 250 	8 x 150 	8 x 75  6 x 100 	6 x 75  2 x 100  2 x 150  1 x 250 	2 x 75  2 x 150  3 x 250 	2 x 100  4 x 250 	12 x 75  2 x 150 	12 x 75  3 x 100 

Invärdiga lådmått: 612 x 612 x 35/60/85/110/130/235 mm.



## Lådinredning




### Verktygstråg 33 och 45 mm

Låda 70/50	837 911-00
Låda 70/75	837 911-00



### Verktygstråg 45 och 70 mm

Låda 70/50	837 938-00
Låda 70/75	837 938-00



### Plockboxar

Låda 70/75	851 867-00
------------	------------



### Avdelare och mellanplåtar 1

5 x avdelare	
15 x mellanplåt 100	
Låda 70/75	838 290-35
Låda 70/100	837 970-35




### Avdelare och mellanplåtar 2

Satsen inkluderar mellanplåt i tre olika bredder. Detta ger dig möjlighet att skapa flera olika interiörlösningar. Ett exempel på detta visas på bilden.

3 x avdelare, 6 x mellanplåt 100,  
6 x mellanplåt 150 och 2 x mellanplåt 300

Låda 70/75	838 300-35
Låda 70/100	837 989-35
Låda 70/125	837 989-35
Låda 70/150	838 004-35
Låda 70/250	838 004-35



### Gummimatta för lådbotten

Gummimatta 70	852 718-00
---------------	------------





## Skåp med jalusidörr

Det är praktiskt med jalusidörrar när det är trångt framför hurtsen. När jalusidörren öppnas visas hela innehållet. Skåpet med jalusidörr är utformat med samma höjd som hurts 70/110, vilket ger möjlighet till effektiva kombinationer. Det är utrustat med en trucksockel (som hurts 70) och ett topplan med gummimatta som även fungerar som arbets-skiva. Lådorna och utdragbara hyllorna (u-hylla) kan dras ut till 85 % och deras bärkraft är 80 kg.



### Skåp med jalusidörr

modell	70/110-1	70/110-2	70/110-3	70/110-4	70/110-6	70/110-7	70/110-9	70/110-10
best.nr	619 07 001	619 07 002	619 07 003	619 07 004	619 07 006	619 07 0 07	619 07 009	619 07 010
Höjd (mm) på lådorna	2 x 75 	1 x 100 	3 x u-hylla 	3 x 100 	1 x u-hylla 	3 x 75 	1 x 75 	5 x u-hylla 
	2 x u-hylla 	2 x u-hylla 				2 x u-hylla 	7 x 100 	

modell	70/110-11	70/110-13
best.nr	619 07 011	619 07 013
Höjd (mm) på lådorna	2 x 50 	2 x 100 
	2 x 250 	2 x u-hylla 

Invändiga lådmått: 612 x 612 x 35/60/85/235 mm.

Invändiga u-hyllsmått: 612 x 612 mm



## Verktogsställ

Verktogsstället kan placeras på en utdragbar hylla i skåpet med jalusidörr. Avståndet mellan varje konsol kan justeras.



### Verktogsställ, HSK, Capto, ISO

	stör. B x D x H mm	best.nr
Verktogsställ, fristående	562 x 145 x 105	854 435-35
Fotförlängningspar för fristående verktogsställ		854 420-35

Verktogshållare	ställets bärkraft st.	best.nr
ISO 50	6	837 770-00
HSK 40A/50B	7	854 215-00
HSK 63A/80B	5	854 217-00
HSK 100A/125B	5	854 219-00
Capto C4	7	854 201-00
Capto C5	7	854 202-00
Capto C6	4	854 203-00

Insatser för ISO 50-hållare	Ø mm	
Insats ISO 45	45	837 730-00
Insats ISO 40	40	837 710-00
Insats ISO 30	30	837 690-00
Cylinderinsats	50	852 311-00
Cylinderinsats	40	852 310-00
Cylinderinsats	30	852 309-00



# Kombinationer med helt öppningsbara lådor och utdragbara hyllor

I hurtsen 70 och skåpet med jalusidörr medför de helt öppningsbara lådorna och de utdragbara hyllorna att utrymmet utnyttjas maximalt. Varje helt öppningsbar låda och varje utdragbar hylla har en

bärkraft på upp till 150 kg. De kan även byggas in i kombiställ. Välj mellan färdiga kombinationer eller kontakta din Sovella-representant för en skräddarsydd kombination.








Låda av standardtyp

100 % öppningsbar låda

Utdragbar hylla av standardtyp











100 % öppningsbar och utdragbar hylla

## Hurts 70/110, lådor, 100 % öppning

modell	70/110-51	70/110-69	70/110-72
best.nr	613 07 051	613 07 069	613 07 072
Höjd (mm) på lådorna	6 x 100  2 x 150 	4 x 100  2 x 250 	9 x 100 



## Hurts 70/140, lådor, 100 % öppning

modell	70/140-32	70/140-45	70/140-51	70/140-54	70/140-58
best.nr	616 07 032	616 07 045	616 07 051	616 07 054	616 07 058
Höjd (mm) på lådorna	8 x 100  1 x 150  1 x 250 	3 x 100  6 x 150 	2 x 100  4 x 250 	9 x 100  2 x 150 	12 x 100 

## Skåp med jalusidörr 70/110, utdragbara hyllor, 100 % öppning

modell	70/110-8	70/110-14
best.nr	619 07 008	619 07 014
Höjd (mm) på lådorna	3 x U-hylla 	4 x U-hylla 



## Hurts 90

Lådorna kan dras ut till 85 % och bärkraften är 80 kg.

Lätt att flytta med gaffeltruck.



### Hurts 90/110

modell	90/110-1	90/110-2	90/110-3	90/110-4	90/110-13	90/110-20	90/110-21	90/110-33
best.nr	614 07 001	614 07 002	614 07 003	614 07 004	614 07 013	614 07 020	614 07 021	614 07 033
Höjd (mm) på lådorna	2 x 100  3 x 150  1 x 250 	2 x 75  3 x 100  3 x 150 	9 x 100 	2 x 75  2 x 100  2 x 150  1 x 250 	6 x 100  2 x 150 	8 x 75  3 x 100 	1 x 150  3 x 250 	1 x 100  2 x 150  2 x 250 

modell	90/110-34	90/110-43	90/110-44	90/110-45	90/110-46
best.nr	614 07 034	614 07 043	614 07 044	614 07 045	614 07 046
Höjd (mm) på lådorna	6 x 150 	2 x 75  3 x 250 	3 x 100  4 x 150 	4 x 100  2 x 250 	8 x 75  2 x 150 

### Hurts 90/140








modell	90/140-1	90/140-2	90/140-3	90/140-4	90/140-14	90/140-19	90/140-23	90/140-24
best.nr	617 07 001	617 07 002	617 07 003	617 07 004	617 07 014	617 07 019	617 07 023	617 07 024
Höjd (mm) på lådorna	2 x 75  5 x 100  2 x 150  1 x 250 	2 x 75  6 x 100  3 x 150 	4 x 100  2 x 150  2 x 250 	4 x 75  2 x 100  3 x 150  1 x 250 	6 x 100  4 x 150 	16 x 75 	8 x 100  1 x 150  1 x 250 	12 x 100 

modell	90/140-26	90/140-28	90/140-31	90/140-34	90/140-35	90/140-36	90/140-37	90/140-38
best.nr	617 07 026	617 07 028	617 07 031	617 07 034	617 07 035	617 07 036	617 07 037	617 07 038
Höjd (mm) på lådorna	10 x 75  3 x 100  1 x 150 	6 x 75  3 x 100  3 x 150 	9 x 100  2 x 150 	8 x 150 	8 x 75  6 x 100 	6 x 75  2 x 100  2 x 150  1 x 250 	2 x 75  2 x 150  3 x 250 	2 x 100  4 x 250 






## Hurts 90/140


modell	90/140-39	90/140-40	90/140-42
best.nr	617 07 039	617 07 040	617 07 042
Höjd (mm) på lådorna	12 x <b>75</b>  2 x <b>150</b> 	12 x <b>75</b>  3 x <b>100</b> 	1 x <b>100</b>  4 x <b>150</b>  2 x <b>250</b> 

Invändiga lådmått: 810 x 612 x 49/74/124/224 mm.

De stora hurtsarna 90 och 130 levereras med nivåskruvar, vilket medför att enheten kan placeras jämnt även på ojämna underlag.



## Lådinredning



### VerktYGstråG 33 och 45 mm

Låda 90/75 837 913-00

VerktYGstrågen lämnar 50 mm fritt utrymme på lådans ena sida.



### VerktYGstråG 45 och 70 mm

Låda 90/75 837 914-00

VerktYGstrågen lämnar 50 mm fritt utrymme på lådans ena sida.



### Plockboxar

Låda 90/75 851 870-00



### Avdelare och mellanplåtar 2

Satsen inkluderar mellanplåt i tre olika bredder. Detta ger dig möjlighet att skapa flera olika interiörlösningar. Ett exempel på detta visas på bilden.

3 x avdelare, 6 x mellanplåt 150 och 2 x mellanplåt 300

Låda 90/75 851 950-35

Låda 90/100 851 955-35

Låda 90/150 851 958-35

Låda 90/250 851 958-35



### Avdelare på tvåren

4 x avdelare

Låda 90/75 851 952-35

Låda 90/100 851 957-35

Låda 90/150 861 960-35

Låda 90/250 861 960-35



### Avdelare och mellanplåtar 4

7 x avdelare, 20 x mellanplåt 100

Låda 90/75 854 880-35

Låda 90/100 854 881-35

Låda 90/150 854 882-35



### Avdelare och mellanplåtar 5

5 x avdelare, 13 x mellanplåt 150

Låda 90/75 854 883-35

Låda 90/100 854 884-35

Låda 90/150 854 885-35



### Avdelare och mellanplåtar 6

5 x avdelare, 6 x mellanplåt 100 och 10 x mellanplåt 150

Låda 90/75 854 886-35

Låda 90/100 854 887-35

Låda 90/150 854 888-35



### Gummimatta för lådbotten

Gummimatta 90 854 080-00



# Hurtsar

## Hurts 130

Lådorna kan dras ut till 85 % och deras bärkraft är 80 kg.



Lätt att flytta med gaffeltruck.

### Hurts 130/110

modell	130/110-1	130/110-2	130/110-3	130/110-4	130/110-13	130/110-20	130/110-21	130/110-33
best.nr	615 07 001	615 07 002	615 07 003	615 07 004	615 07 013	615 07 020	615 07 021	615 07 033
Höjd (mm) på lådorna	2 x 100  3 x 150  1 x 250 	2 x 75  3 x 100  3 x 150 	9 x 100 	2 x 75  2 x 100  2 x 150  1 x 250 	6 x 100  2 x 150 	8 x 75  3 x 100 	1 x 150  3 x 250 	1 x 100  2 x 150  2 x 250 

modell	130/110-34	130/110-43	130/110-44	130/110-45	130/110-46
best.nr	615 07 034	615 07 043	615 07 044	615 07 045	615 07 046
Höjd (mm) på lådorna	6 x 150 	2 x 75  3 x 250 	3 x 100  4 x 150 	4 x 100  2 x 250 	8 x 75  2 x 150 

### Hurts 130/140

modell	130/140-1	130/140-2	130/140-3	130/140-4	130/140-14	130/140-19	130/140-23	130/140-24
best.nr	618 07 001	618 07 002	618 07 003	618 07 004	618 07 014	618 07 019	618 07 023	618 07 024
Höjd (mm) på lådorna	2 x 75  5 x 100  2 x 150  1 x 250 	2 x 75  6 x 100  3 x 150 	4 x 100  2 x 150  2 x 250 	4 x 75  2 x 100  3 x 150  1 x 250 	6 x 100  4 x 150 	16 x 75 	8 x 100  1 x 150  1 x 250 	12 x 100 



## Hurts 130/140


modell	130/140-26	130/140-28	130/140-31	130/140-34	130/140-35	130/140-36	130/140-37	130/140-38
best.nr	618 07 026	618 07 028	618 07 031	618 07 034	618 07 035	618 07 036	618 07 037	618 07 038
Höjd (mm) på lådorna	10 x 75  3 x 100  1 x 150 	6 x 75  3 x 100  3 x 150 	9 x 100  2 x 150 	8 x 150 	8 x 75  6 x 100 	6 x 75  2 x 100  2 x 150  1 x 250 	2 x 75  2 x 150  3 x 250 	2 x 100  4 x 250 

modell	130/140-39	130/140-40	130/140-42
best.nr	618 07 039	618 07 040	618 07 042
Höjd (mm) på lådorna	12 x 75  2 x 150 	12 x 75  3 x 100 	1 x 100  4 x 150  2 x 250 

Invändiga lådmått: 1226 x 612 x 49/74/124/224 mm.




## Lådinredning




### Verktygstråg 33 och 45 mm

Låda 130/75      837 912-00



### Verktygstråg 45 och 70 mm

Låda 130/75      837 939-00



### Plockboxar

Låda 130/75      851872-00



### Avdelare och mellanplåtar 3

Satsen inkluderar mellanplåt i tre olika bredder. Detta ger dig möjlighet att skapa flera olika interiörlösningar. Ett exempel på detta visas på bilden.


8 x avdelare, 15 x mellanplåt 100,  
6 x mellanplåt 150 och 2 x mellanplåt 300

Låda 130/75      851 881-35

Låda 130/100      851 884-35

Låda 130/150      851 887-35

Låda 130/250      851 887-35



### Avdelare på tvären

4 x avdelare \*

Låda 130/75      851 882-35

Låda 130/100      851 885-35

Låda 130/150      851 888-35

\* Ett interiörexempel visas på bilden.



### Avdelare och mellanplåtar 7

11 x avdelare, 28 x mellanplåt 100 \*

Låda 130/75      854 889-35

Låda 130/100      854 890-35

Låda 130/150      854 891-35

\* Ett interiörexempel visas på bilden.



### Avdelare och mellanplåtar 8


6 x avdelare, 18 x mellanplåt 150 \*)

Låda 130/75      854 892-35

Låda 130/100      854 893-35

Låda 130/150      854 894-35

\* Ett interiörexempel visas på bilden.



### Gummimatta för lådbotten

Gummimatta 130      854 082-00



## Vagnar ger rörelsefrihet


Sovellas industrivagnar täcker både lätta och tunga industriella tillämpningar. Varje vagn kan skräddarsys efter kundens behov.



Två hjul är försedda med bromsar för ökad säkerhet.

### Rörlighet ger ökad produktivitet

Arbetet utförs inte alltid vid en enda arbetsplats och då behöver verktygen flyttas runt. Lätta vagnar är idealiska i det här fallet och kan öka produktiviteten med upp till 30 %.



Varje uppgift är olik den andra och kräver särskilda verktyg. Vagnar är modulära och mångsidiga och därmed enkla att utforma och anpassa efter många olika användare och tillämpningar.





Lätta vagnar utgör förvaringslösningar i form av buffertlager eller extra ergonomisk arbetsutrymme.

150 kg



Vagn med arbetsskiva

3 x 30 kg



Materialvagn

150 kg



Ergovagn

300 kg



Multivagn

350 kg



Basic-vagn 3



Industrivagnar kan uppbära extremt tunga laster utan att förlora i transportkapacitet. De används ofta som reparationsplatser med tunga verktyg.

300 kg



Monteringsvagn

600 kg



Industrivagn

300 kg



Basic-vagn 4

300 kg



Servicevagn





# Vagnar

## Lätta vagnar för ytterligare ergonomiskt utrymme och förvaring

Samtliga lätta vagnar är försedda med fyra svängbara hjul (ø 100 mm), varav två har bromsar. Finns även med ESD-skydd.



### Vagn med arbetsskiva

En utmärkt lösning när du behöver en flyttbar arbetsplats. Höjden kan justeras från 655 till 1 055 mm.



### Materialvagn

Materialvagnen är en enkel lösning för flyttbar förvaring där mellanhyllans höjd kan justeras och hyllorna är försedda med en gummimatta av standardtyp.



### Ergovagn

Ergovagnarna erbjuder extra arbetsutrymme. Höjden kan justeras från 650 till 900 mm på samma sätt som Concept-arbetsbordet. Bottenplan finns som alternativ.

### Vagnar med arbetsskiva och materialvagnar

namn	storl. B x D x H mm	max last kg	best.nr	best.nr ESD
Vagn med arbetsskiva	750 x 600 x 655-1055	150	C 701 41 001	C 701 35 001
Materialvagn	650 x 450 x 775	3 x 30	852 773-41	852 773-35
Ergovagn	750 x 500 x 650-900	150		860 422-35
Bottenplan för ergovagn	595 x 480			860 425-35

## Multivagnar

Multivagnar är ergonomiska och flexibla arbetsplatser. Multivagnar är tillgängliga i tre olika bredder: M500, M750 och M900. Detta betyder att samtliga våra moduldimensionerade tillbehör kan användas

med vagnarna. Multivagnarna är försedda med fyra svängbara hjul (ø 100 mm), varav två har bromsar. Finns även med ESD-skydd.

### Multivagnar

namn	vagnsbredd		
	M500	M750	M900
Multivagn 1	C 721 35 001 •	C 721 35 002 •	C 721 35 003 •
Multivagn 2	C 722 35 001	C 722 35 002	C 722 35 003



Multivagn 1



Vinklinsbar hylla

Bottenplan

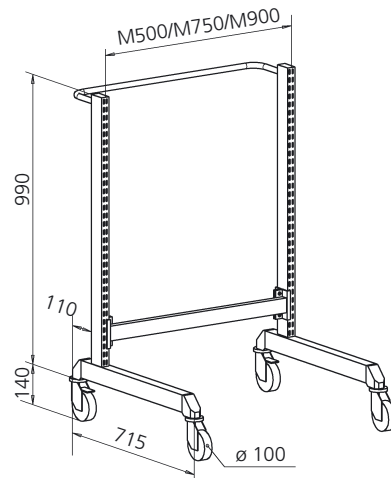
Multivagn 2

• = ej lager produkt

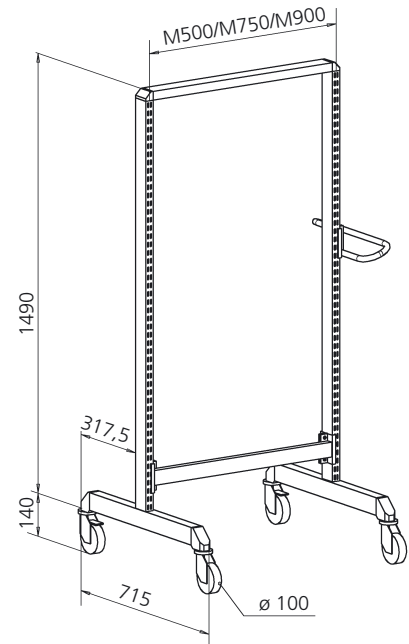


## Modulär dimension

Modulär (M) dimension är avståndet mellan två pelare från mitten av pelaren. Den modulära dimensionen används för fastställande av lämpliga tillbehör.



Multivagn 1, stomme



Multivagn 2, stomme

## Multivagn, stomme

namn	modul	stör. B x D x H mm	max last kg	best.nr	best.nr ESD
Multivagn 1, stomme	M500	530 x 715 x 1130	300	860 812-41	860 812-35
Multivagn 2, stomme	M500	530 x 715 x 1630	300	860 818-41	860 818-35
Multivagn 1, stomme	M750	780 x 715 x 1130	300	860 154-41	860 154-35
Multivagn 2, stomme	M750	780 x 715 x 1630	300	860 156-41	860 156-35
Multivagn 1, stomme	M900	935 x 715 x 1130	300	860 155-41	860 155-35
Multivagn 2, stomme	M900	935 x 715 x 1630	300	860 157-41	860 157-35

## Bottenplan

namn	modul	stör. B x D mm	max last kg	best.nr	best.nr ESD
Bottenplan*	M500	470 x 505	100	860 846-41	860 846-35
Bottenplan	M500	470 x 650	100	860 847-41	860 847-35
Bottenplan*	M750	720 x 505	100	860 057-41	860 057-35
Bottenplan	M750	720 x 650	100	860 067-41	860 067-35
Bottenplan*	M900	870 x 505	100	860 059-41	860 059-35
Bottenplan	M900	870 x 650	100	860 069-41	860 069-35

\*Kan endast användas med Multivagn 1.

De justerbara hyllorna är försedda med en ESD-matta (35) eller gummimatta (41).

## Vinklingsbart hyllplan för vagnar

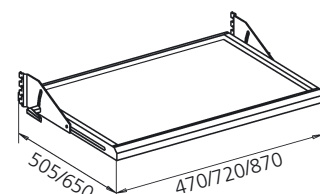
namn	modul	stör. B x D mm	max last kg	best.nr
Vinklingsbart hyllplan	M500	470 x 505	100	921 35 001
Vinklingsbart hyllplan	M500	470 x 650	100	921 35 002
Vinklingsbart hyllplan	M750	720 x 505	100	921 35 005
Vinklingsbart hyllplan	M750	720 x 650	100	921 35 006
Vinklingsbart hyllplan	M900	870 x 505	100	921 35 009
Vinklingsbart hyllplan	M900	870 x 650	100	921 35 010

De vinklingsbara hyllplanen är försedda med en ESD-matta (35) eller gummimatta (41).

## Vinklingsbart hyllplan, steglös djupjustering

namn	modul	stör. B x D mm	max last kg	best.nr
Vinklingsbart hyllplan, steglös djupjustering	M500	470 x 505	50	921 35 003
Vinklingsbart hyllplan, steglös djupjustering	M500	470 x 650	50	921 35 004
Vinklingsbart hyllplan, steglös djupjustering	M750	720 x 505	50	921 35 007
Vinklingsbart hyllplan, steglös djupjustering	M750	720 x 650	50	921 35 008
Vinklingsbart hyllplan, steglös djupjustering	M900	870 x 505	50	921 35 011
Vinklingsbart hyllplan, steglös djupjustering	M900	870 x 650	50	921 35 012

De vinklingsbara hyllplanen är försedda med en ESD-matta (35) eller gummimatta (41).



• = ej lager produkt



## Industrivagnar

Industrivagnar är, som namnet antyder, idealiska för transport av tunga industrilaster. Deras specialhjul kan klara extremt tunga laster. Basmodellens totalkapacitet är upp till 600 kg! De

här vagnarna är försedda med två fasta hjul (ø 160 mm) och två svängbara hjul med bromsar.



### Industrivagn 1

Best.nr C 750 41 001

### Industrivagn 2

Best.nr C 750 41 002

### Industrivagn 3

Best.nr C 750 07 103  
Skiva 1 000 x 750 mm  
Arbetskvivans höjd 960 mm

### Industrivagnar

namn	storl. B x D x H mm	max last kg	best.nr
Industrivagn 1	935 x 785 x 940	600	C 750 41 001
Industrivagn 2	935 x 785 x 940	600	C 750 41 002
Industrivagn 3	1000 x 810 x 1640	600	C 750 07 003

### Industrivagn 3

antal	namn	storl. mm	best.nr
1	Bottenplan	933 x 780	852 666-35
1	Perforerade pelare, par	661	852 668-35
1	Perforerade pelare, par	1359	852 667-35
1	Kryslag, par		852 669-35
1	Handtag		852 670-35
1	PVC-skiva, stålkanter	1000 x 750	836 723-79
1	Hörnkoppling		848 336-35
1	Horisontalrör M900	873	840 104-35
2	Fasta hjul		900 040-00
2	Svängbara hjul		900 041-00
1	Perforerad plåt	870 x 389	861 516-35
1	Upphängningsskena M900	895	859 152-35
6	Plasbox 1525-5		806 208-00
1	Monteringssats/hurts		870 811-00
1	Hurts 55/37	550 x 715 x 370	611 07 001



### För extremt tunga laster

Industrivagnens totalkapacitet är upp till **600 kg**.

600 kg

### Industrivagn 4

Best.nr C 750 41 004



Ramen för verktyghållare rymmer upp till 48 ISO-hållare.

• = ej lager produkt

### Tillbehör för industrivagnar

namn	storl. B x D x H mm	max last kg	best.nr
Hylla •	812 x 770 x 30	400	852 671-35
Ram för verktyghållare, ISO •	812 x 770 x 52	500	852 673-35





## Monteringsvagnar

Med en monteringsvagn med lådor kan du ta med dig verktygen vart du än ska, samtidigt som de hålls i ordning. Gummimattan hjälper till att hålla verktygen på plats medan du arbetar och hurtsen är utrustad med ett säkerhetslås som förhindrar att ytterligare låda öppnas när en

låda är öppen. Funktionen ser till att tipprisken på vagnen elimineras – även med tung last. Monteringsvagnarna är försedda med fyra svängbara hjul (ø 100 mm), varav två har bromsar. Monteringsvagnarna kan kombineras med samtliga M750-tillbehör.



Monteringsvagn 1



Monteringsvagn 2



Monteringsvagn 3

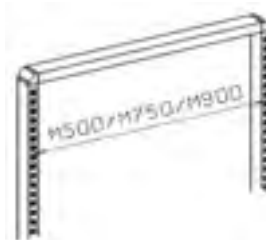
Monteringsvagn 3 innehåller 6 verktygshållare. Verktygshållarna, som du hittar på sidan 42, beställs separat.



Monteringsvagn 4

### Modulär dimension

Modulär (M) dimension är avståndet mellan två pelare från mitten av pelaren. Den modulära dimensionen används för fastställande av lämpliga tillbehör.



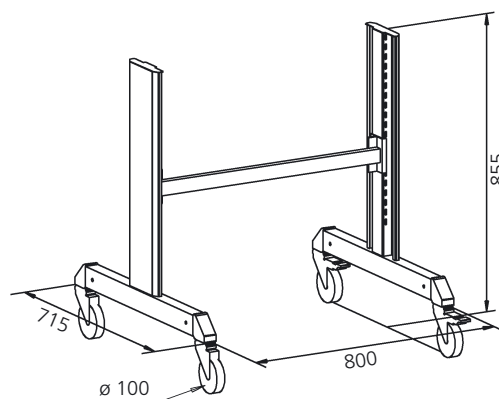
### Monteringsvagnar

namn	mod.	storl. B x D x H mm	max last kg	best.nr
Monteringsvagn 1	M750	800 x 715 x 855	300	C 730 41 001
Monteringsvagn 2	M750	800 x 715 x 855	300	C 730 41 002
Monteringsvagn 3	M750	800 x 715 x 855	300	C 730 41 003
Monteringsvagn, stomme	M750	800 x 715 x 855	300	C 730 41 000
Monteringsvagn 4 •		795 x 715 x 915	300	C 730 07 004

### Tillbehör till monteringsvagn

namn	storl. B x D x H mm	max last kg	best.nr
Bottenplan med gummimatta	720 x 560 x 32	150	852 719-41
Bottenplan med täckplatta i HDPE-plast	720 x 560 x 32	150	852 684-41
Hylla med gummimatta	720 x 560 x 32	150	852 720-41
Hylla med täckplatta i HDPE-plast	720 x 560 x 32	150	852 684-41
Utdragbar hylla + konsoler	720 x 580 x 33	50	852 687-35

Monteringsvagnarna kan kombineras med samtliga M750-tillbehör.





## Basic-vagnar

Du kan förse dina vagnar med hyllor, skivor och andra tillbehör för önskad tillämpning, till exempel transport eller verktyg/komponentförvaring. Samtliga Basic-vagnar är försedda med fyra

svängbara hjul (ø 125 mm), varav två har bromsar. Vagnarna kan kombineras med samtliga M750-tillbehör.



Basic-vagn 1




Basic-vagn 2



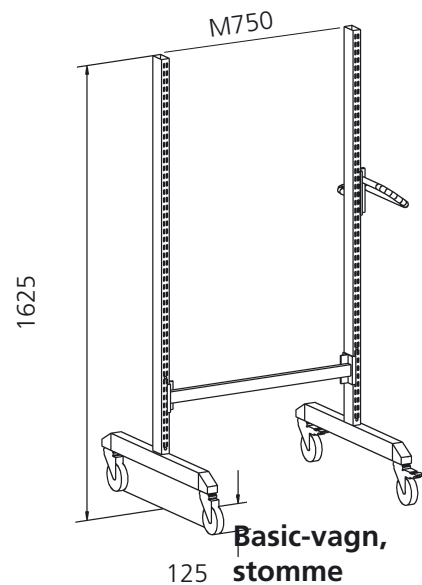
Basic-vagn 3



Basic-vagn 4



Basic-vagn 5



### Basic-vagnar

namn	storl. B x D x H mm	max last kg	best.nr
Basic-vagn 1	800 x 715 x 1625	350	C 740 41 101
Basic-vagn 2	800 x 715 x 1625	350	C 740 07 102
Basic-vagn 3	800 x 715 x 1625	350	C 740 41 103
Basic-vagn 4	800 x 715 x 1625	350	C 740 07 004
Basic-vagn 5	800 x 715 x 1625	350	C 740 07 005
Basic-vagn, stomme	800 x 715 x 1625	350	C 740 41 000

### Tillbehör till Basic-vagn

namn	storl. B x D x H mm	max last kg	best.nr
Bottenplan med gummimatta	720 x 560 x 32	150	852 719-41
Bottenplan med täckplatta i HDPE-plast	720 x 560 x 32	150	852 683-41
Hylla med gummimatta*	720 x 560 x 32	150	852 720-41
Hylla med täckplatta i HDPE-plast*	720 x 560 x 32	150	852 684-41
Stållhylla*	720 x 560 x 32	150	852 685-35
Stållhylla	720 x 560 x 32	150	852 665-35
Utdragbar hylla*	720 x 580 x 33	50	852 687-35
Tvättlåda L-300	380 x 302 x 110	20	839 116-51
Sophink			839 159-00
Sophinksställ			835 773-35
Pappersrulleställ (rullmått max: bredd 240 mm, ø 230 mm)			860 310-35

Vagnarna kan kombineras med samtliga M750-tillbehör. Se sid. 88 för perforerade plåtar, se sid. 90 för krokare.

\*Innehåller konsoler



## Servicevagnar

Servicevagnens stomme är försedd med en låsfunktion som endast tillåter att en låda öppnas i taget. Täckplattan levereras som standard med en separat gummimatta som förhindrar att föremål glider av.

Båda vagnens sidor har perforerade paneler som kan förses med krokar och tillbehör beroende på tillämpning. Servicevagnarna har två fasta hjul (Ø 150 mm) och två svängbara hjul med bromsar (Ø 100 mm).

**Specialanpassa din servicevagn med ett urval krokar från sidorna 90–93.**



### Servicevagn

Storlek 710 x 480 x 875 mm  
Max last 300 kg

### Servicevagn

modell	Servicevagn-1	Servicevagn-2	Servicevagn-3	Servicevagn-4	Servicevagn-5	Servicevagn-6	Servicevagn-7	Servicevagn-8
best.nr	710 07 001	710 07 002	710 07 003	710 07 004	710 07 005	710 07 006	710 07 007	710 07 008
Höjd (mm) på lådorna	3 x 75	2 x 75	1 x 75	5 x 75	2 x 75	1 x 100	1 x 100	1 x 100
	1 x 125	2 x 100	4 x 100	1 x 100	2 x 100	2 x 250	2 x 125	4 x 125
	1 x 250	2 x 125	1 x 125	1 x 125	1 x 250		1 x 250	

Invändiga lådmått: 600 x 345 x 63/88/113/238 mm.

### Servicevagn med tillbehör


Om du monterar pelarparet 30 x 30 mm 854 038-35, kan du använda samtliga M500-tillbehör.

### Tillbehör för servicevagn

antal	namn	storlek mm	best.nr
1	Pelarpar	30 x 30 x 1219	854 038-35
1	Perforerat verktygsskåp	470 x 200 x 600	854 039-07
1	Upphängningsskena	M500	860 953-35
5	Plastbox 30-1L-4 ESD		806 211-18
1	Hållare för skruvstäd		854 037-06
1	Hållare för plockbox	165 x 48 x 456	854 042-35
4	Plockbox	149 x 85 x 48	851 843-00
1	Stålbox	155 x 90 x 410	854 041-35
1	Pappersrullehållare		854 043-35
1	Sophinkshållare		854 044-35
1	Sophink		839 159-00
1	Mapphållare	466 x 90 x 240	854 040-35




### Lådinredning



### Verktygstråg 45 och 70 mm

Låda 71/75 854 066-00



### Plockboxar

Låda 71/75 854 064-00



### Gummimatta för lådbotten

Gummimatta 71 854 078-00



### Avdelare och mellanplåtar 2

3 x avdelare, 6 x mellanplåt 150 och 2 x mellanplåt 300  
Låda 71/75 854 069-35  
Låda 71/100 854 070-35  
Låda 71/125 854 070-35



## Var sak på sin plats

Hyllor och skåp behövs för att hålla ordning på arbetsplatsen. Vi har ett stort produktsortiment och produktfamiljerna presenteras mer i detalj på de här sidorna. När man väljer inredning är det

viktigt att tänka på möblernas dimensioner och deras bärkraft. Hyllorna fungerar utmärkt som rumsavdelare. Kan även fås med ESD-skydd.



### Längre livslängd för verktyg

Verktygens livslängd och skick kan förbättras väsentligt med korrekt förvaring. Det bästa är att förvara dem på sina egna platser, skyddade från damm och smuts, i ett låst skåp.

### En mångsidig förvaringslösning skapas med lämpliga tillbehör

En öppen hylla är inte alltid den bästa förvaringsplatsen. Verktyg, dyrbar utrustning och små föremål kräver en annan lösning. Med hjälp av låsbara lådor eller extra dörrar och väggar kan ett öppet hyllsystem förvandlas till en mångsidig förvaringslösning. Lådorna kan förses med olika inredningskombinationer, beroende på vilka verktyg som skall förvaras i dem.

### Sovellas förvaringssystem kan modifieras

Ett förvaringssystem är uppbyggt kring basdelen. Förlängningsdelar, dörrar, skärmar och andra tillbehör kan läggas till för att bilda en välfungerande totallösning. Hyllhöjden kan dessutom justeras lätt vid behov. Även bärkraften kan ökas genom tillägg av ytterligare stöd.



## Sovellas kombiställ är utformade för tunga föremål

När föremålen är tunga måste hyllorna vara mycket stabila. Datorservrar eller stora mätinstrument kan vara mycket tunga. Ett förvaringssystem för tunga föremål är utformat för en bärkraft på upp till 400 kg/hylla.

## Sovellas industriskåp ger en ren och effektiv arbetsmiljö

Det är ineffektivt att slösa tid på att leta efter verktyg eller material. Arbetet störs och personalen blir stressad. I ett välförsett skåp har all utrustning sin egen plats. Ett färdigmonterat skåp är enkelt att flytta till lämplig plats tack vare trucksockeln. Det finns justerbara glidfötter under skåpet, vilket även gör det enkelt att justera skåpet så att det står rakt, även på ojämna ytor. Du kan välja mellan alla tillbehör till modulerna 750 och 500, som t ex hyllor, lådor, perforerade plåtar och utdragbara hyllor till skåpet.





# Hyllor och skåp för industrin

## Hyllsystem

Sovellas hyllsystem kan utgöra en kombination av skåp och hyllor eller användas som avdelare.

Hyllsystemet finns i två olika standardhöjder: 200 cm och 240 cm, samt i två breddalternativ: 80 cm och 100 cm.



Alla grund- och tilläggssektioner innehåller 6 hyllor.

### Grundsektioner

namn	storl. B x D x H mm	best.nr
Grundsektion 80/30/200	824 x 300 x 2000	C 313 35 001
Grundsektion 80/40/200	824 x 400 x 2000	C 314 35 001
Grundsektion 100/30/200	1024 x 300 x 2000	C 313 35 002
Grundsektion 100/40/200	1024 x 400 x 2000	C 314 35 003
Grundsektion 100/50/200	1024 x 500 x 2000	C 315 35 001
Grundsektion 100/60/200	1024 x 600 x 2000	C 316 35 001
Grundsektion 80/40/240	824 x 400 x 2400	C 314 35 002
Grundsektion 100/40/240	1024 x 400 x 2400	C 314 35 004
Grundsektion 100/50/240	1024 x 500 x 2400	C 315 35 002
Grundsektion 100/60/240	1024 x 600 x 2400	C 316 35 002

### Tilläggssektioner

namn	storl. B x D x H mm	best.nr
Tilläggssektion 80/30/200	804 x 300 x 2000	C 323 35 001
Tilläggssektion 80/40/200	804 x 400 x 2000	C 324 35 001
Tilläggssektion 100/30/200	1004 x 300 x 2000	C 323 35 002
Tilläggssektion 100/40/200	1004 x 400 x 2000	C 324 35 003
Tilläggssektion 100/50/200	1004 x 500 x 2000	C 325 35 001
Tilläggssektion 100/60/200	1004 x 600 x 2000	C 326 35 001
Tilläggssektion 80/40/240	804 x 400 x 2400	C 324 35 002
Tilläggssektion 100/40/240	1004 x 400 x 2400	C 324 35 004
Tilläggssektion 100/50/240	1004 x 500 x 2400	C 325 35 002
Tilläggssektion 100/60/240	1004 x 600 x 2400	C 326 35 002

Alla grund- och tilläggssektioner innehåller 6 hyllor

### B x D x H-regeln

Alla våra dimensioner följer en BDH-regel, där det första måttet är bredden (B), det mellersta är djupet (D) och det sista är höjden (H).

### Kombinationsnamn

100/30/200-1

Bredd cm

Djup cm

Höjd cm

Version

### Bärkraft

1 000 kg/del

bredd 824 mm

150 kg/hylla

bredd 1024 mm

150 kg/hylla



## Hyllsystem, kombinationer



**100/30/200-8 C 340 07 108**

antal	namn	storl. mm	best.nr
3	Gavelram/öppen	300 x 2000	830 615-35
8	Hylla+konsoler	1000 x 300	852 175-35
4	Perforerad plåt	983 x 500	852 145-07
2	Krysstag, par 1000		852 176-35



**100/40/200-1 C 344 07 001**

antal	namn	storl. mm	best.nr
1	Skåp 100/40/200	1024 x 400 x 2000	C 344 07 000
4	Hylla+konsoler	1000 x 400	852 231-35

### Ta en gaffeltruck till hjälp

Skåpet kan flyttas med en gaffeltruck eller en pallvagn när sockelns frontplåt har tagits bort. Skåpen är utrustade med justerskruv.



**100/40/200-4 C 344 07 004**

antal	namn	storl. mm	best.nr
1	Skåp 100/40/200	1024 x 400 x 2000	C 344 07 000
2	Hylla + konsoler	1000 x 400	852 231-35
2	Perforerad plåt	983 x 500	852 145-07
3	Låda 400		834 513-35



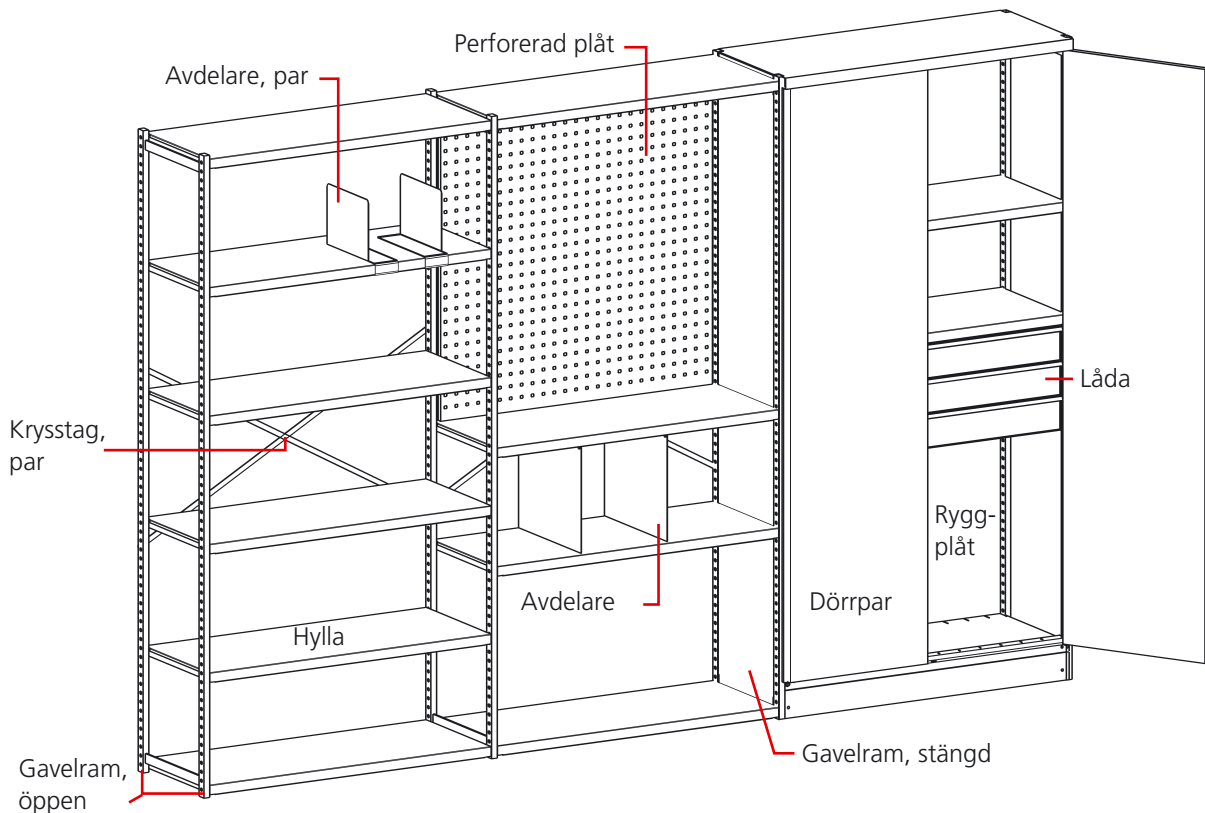
**100/40/200-9 C 340 07 109**

antal	namn	storl. mm	best.nr
2	Gavelram/öppen	400 x 2000	830 895-35
14	Hylla+konsoler	1000 x 400	852 231-35
2	Krysstag, par 1000		852 176-35
2	Perforerad plåt	983 x 500	852 145-07
1	Skåp 100/40/200	1024 x 400 x 2000	C 344 07 000



# Hyllor och skåp för industrin

Sovellas hyllsystem inkluderar ett brett sortiment av delar som du kan använda för att skapa en skräddarsydd lösning.



## Hyllsystem, komponenter

namn	storl. D x H mm	best.nr
Gavelram, öppen	300 x 2000	830 615-35
Gavelram, öppen	400 x 2000	830 895-35
Gavelram, stängd	400 x 2000	859 440-35
Gavelram, öppen	500 x 2000	851 719-35
Gavelram, stängd	500 x 2000	859 450-35
Gavelram, öppen	600 x 2000	851 725-35
Gavelram, stängd	600 x 2000	859 460-35
Gavelram, öppen	400 x 2400	851 717-35
Gavelram, öppen	500 x 2400	851 721-35
Gavelram, öppen	600 x 2400	851 724-35
Krysstag, par 1000		852 176-35
Skåp 100/40/200	1024 x 400 x 2000	C 344 07 000
Skåp 100/50/200	1024 x 500 x 2000	C 345 07 000
Skåp 100/60/200	1024 x 600 x 2000	C 346 07 000
Tilläggssektion för skåp 100/40/200	1004 x 400 x 2000	C 347 07 000
Tilläggssektion för skåp 100/50/200	1004 x 500 x 2000	C 348 07 000
Tilläggssektion för skåp 100/60/200	1004 x 600 x 2000	C 349 07 000
Ryggplåt 1000		859 447-35
Perforerad gavelplåt 400	340 x 2000	830 917-07
Skrusats		838 440-51
Perforerad plåt 1000	983 x 500	852 145-07
Extra stöd för hylla 1000		852 267-35

## Hyllor


namn	storl. B x D mm	max last kg	best.nr
Hylla	800 x 300	150	852 235-35
Hylla	800 x 400	150	852 234-35
Hylla	1000 x 300	150	852 175-35
Hylla	1000 x 400	150	852 231-35
Hylla	1000 x 500	150	852 185-35
Hylla	1000 x 600	150	852 187-35

## Hyllavdelare

namn	storl. D x H mm	best.nr
Avdelare, par	190 x 285	861 116-35
Hyllavdelare 400	400 x 180	832 839-35
Hyllavdelare 400	400 x 260	832 847-35
Hyllavdelare 400	400 x 370	832 855-35
Hyllavdelare 500	500 x 260	852 271-35
Hyllavdelare 500	500 x 370	852 273-35
Hyllavdelare 600	600 x 260	852 797-35
Hyllavdelare 600	600 x 370	852 798-35

## Lådor och interiörkombinationer

namn	storl. B x D x H mm	max last kg	best.nr
Låda för 400-skåp	920 x 345 x 107	30	834 513-35
Låda för 500-skåp	920 x 345 x 107	30	834 514-35
(A) Avdelare och mellanplåt			834 507-35
(B) Avdelare och mellanplåt			834 508-35
(C) Avdelare och mellanplåt			834 509-35
(D) Plockboxar			834 512-00







## Kombiställ

Förvaringssystemet för tung belastning är lämpligt för stora och tunga föremål. Hyllans bärkraft är 400 kg och djupet är 70 cm. Den kan byggas

som en kombination av skåp, lådor och hyllor. Förvaringssystemet levereras i standardhöjden 200 cm och i två breddalternativ: 75 cm och 95 cm.

**Alla grund- och tilläggssektioner innehåller 6 hyllor.**



### Grundsektioner

namn	storl. B x D x H mm	best.nr
Grundsektion, öppen	750 x 714 x 2000	C 375 35 001
Grundsektion, stängd*	750 x 714 x 2000	C 376 35 001
Grundsektion, öppen	950 x 714 x 2000	C 395 35 001
Grundsektion, stängd*	950 x 714 x 2000	C 396 35 001

\*Den stängda grundsektionen har ryggplåtar och täckta gavlar.

### Tilläggssektioner

namn	storl. B x D x H mm	best.nr
Tilläggssektion, öppen	705 x 714 x 2000	C 377 35 001
Tilläggssektion, stängd*	705 x 714 x 2000	C 378 35 001
Tilläggssektion, öppen	905 x 714 x 2000	C 397 35 001
Tilläggssektion, stängd*	905 x 714 x 2000	C 398 35 001

\*Den stängda tilläggssektionen har ryggplåtar och täckta gavlar.

### B x D x H-regeln

Alla våra dimensioner följer en BDH-regel, där det första måttet är bredden (B), det mellersta är djupet (D) och det sista är höjden (H).

### Bärkraft

2 000 kg/del

bredd 750 mm



400 kg/hylla

bredd 950 mm



350 kg/hylla



## Kombinationer av kombistället



**95/200-1**

**C 395 35 001**

antal	namn	storl. mm	best.nr
2	Gavelram/öppen	714 x 2000	851 655-35
6	Hylla 90	860 x 714	851 663-35
1	Krysstag, par		851 671-35



**75/200-2**

**C 377 07 002**

antal	namn	storl. mm	best.nr
2	Botten-/topplan 70	660 x 714	851 656-35
1	Ryggplåt 70	740 x 1990	851 700-35
2	Gavelram/stängd	714 x 2000	852 449-35
5	Hylla 70	660 x 714	851 658-35
1	Dörrpar	700 x 2000	854 400-07



**75/200-8**

**C 399 07 008**

antal	namn	storl. mm	best.nr
1	Låsbart plan	660 x 714	851 657-35
1	Gavelram/öppen	714 x 2000	851 655-35
4	Botten-/topplan 70	660 x 714	851 656-35
7	Hylla 70	660 x 714	851 658-35
1	Låselement		851 675-35
2	Gavelram/stängd	714 x 2000	852 449-35
3	Låda 70/50	612 x 612 x 50	833 967-07
2	Låda 70/100	612 x 612 x 100	833 975-07
2	Låda 70/150	612 x 612 x 150	833 983-07
1	Låda 70/250	612 x 612 x 250	833 991-07
1	Ryggplåt 70	740 x 1990	851 700-35



**75/200-9**

**C 399 07 009**

antal	namn	storl. mm	best.nr
1	Låsbart plan	660 x 714	851 657-35
4	Botten-/topplan 70	660 x 714	851 656-35
7	Hylla 70	660 x 714	851 658-35
3	Gavelram/stängd	714 x 2000	852 449-35
3	Låda 70/50	612 x 612 x 50	833 967-07
2	Låda 70/100	612 x 612 x 100	833 975-07
2	Låda 70/150	612 x 612 x 150	833 983-07
1	Låda 70/250	612 x 612 x 250	833 991-07
2	Ryggplåt 70	740 x 1990	851 700-35
1	Dörrpar	700 x 2000	854 400-07
1	Låselement		851 675-35



Sovellas kombiställ inkluderar ett brett sortiment av delar som du kan använda för att skapa en skräddarsydd lösning.

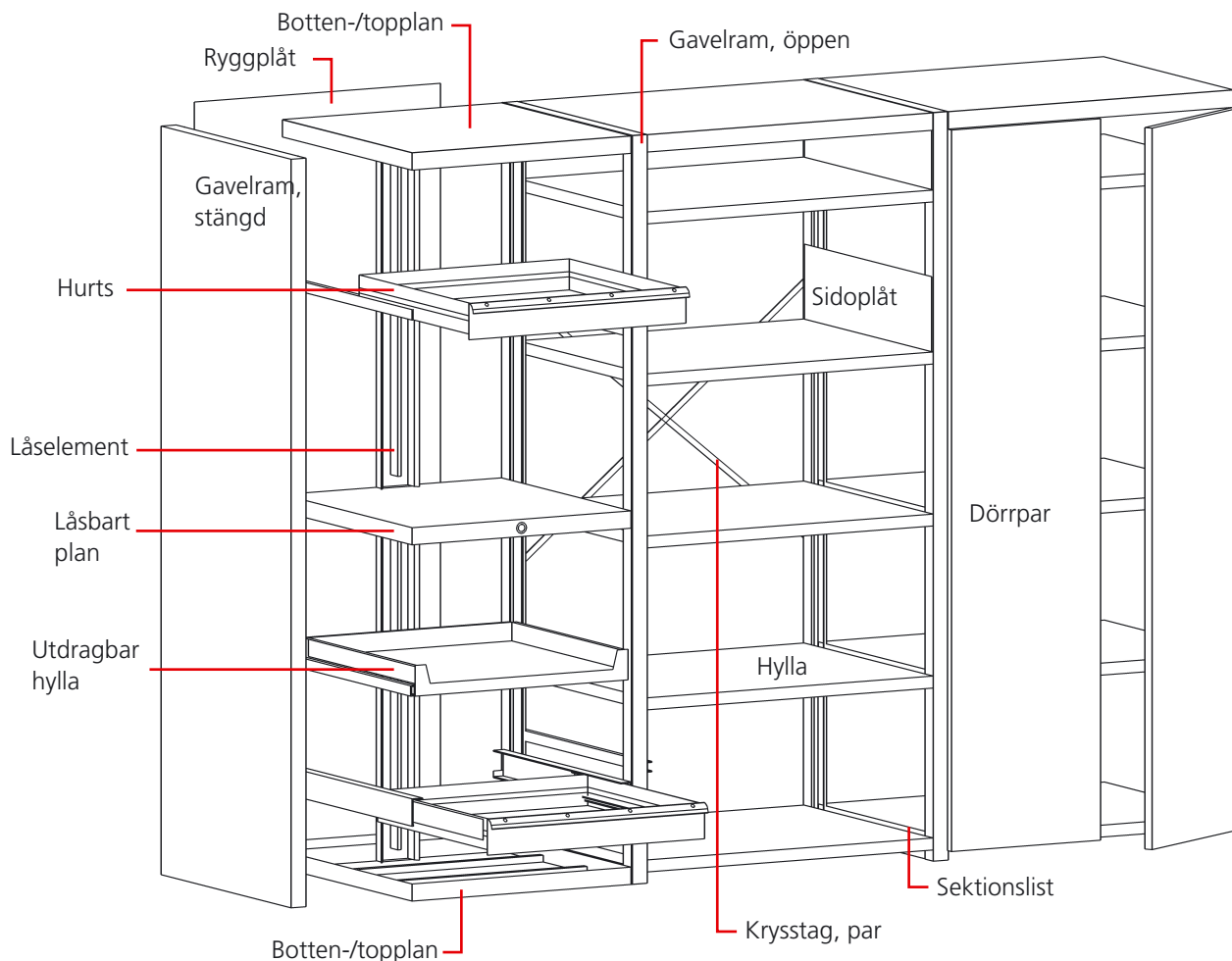
## Kombinationsnamn

**95/200-1**

Bredd cm

Höjd cm

Version



## Tunga förvaringssystem, komponenter

namn	storl. mm	max last kg	best.nr
Gavelram/öppen	714 x 2000		851 655-35
Gavelram/stängd	714 x 2000		852 449-35
Botten-/topplan 70	660 x 714		851 656-35
Botten-/topplan 90	860 x 714		852 571-35
Krysstag, par			851 671-35
Ryggplåt 70	740 x 1990		851 700-35
Ryggplåt 90	940 x 1990		851 753-35
Hylla 70	660 x 714	400	851 658-35
Hylla 90	860 x 714	350	851 663-35
Sidoplåt	200 x 700		851 669-35
Sektionslist	40 x 620		851 670-35
Dörrpar*	700 x 2000		854 400-07
Förlängt dörrpar*	700 x 2000		854 404-07
Dörrpar*	900 x 2000		854 402-07
Förlängt dörrpar*	900 x 2000		854 405-07
Låsbart plan 70*	660 x 714		851 657-35
Låsbart plan 90*	860 x 714		851 710-35
Låselement	1000		851 675-35

\*Dörr/låsbart plan med lås

## Kombiställ, lådor

namn	storlek B x D x H mm	effektiv höjd mm	max. last kg	öppn. %	best.nr
Låda 70/50	612 x 612 x 50	35	80	85	833 967-07
Låda 70/75	612 x 612 x 75	60	80	85	833 401-07
Låda 70/100	612 x 612 x 100	85	80	85	833 975-07
Låda 70/100, 100 % utdrag	612 x 612 x 100	85	150	100	852 123-07
Låda 70/125	612 x 612 x 125	110	80	85	833 320-07
Låda 70/150	612 x 612 x 150	135	80	85	833 983-07
Låda 70/150, 100 % utdrag	612 x 612 x 150	135	150	100	852 124-07
Låda 70/250	612 x 612 x 250	235	80	85	833 991-07
Låda 70/250, 100 % utdrag	612 x 612 x 250	235	150	100	852 125-07
Utdragbar hylla 70	612 x 612 x 85		80	85	833 843-07
Utdragbar hylla 70, 100 % utdrag	612 x 612 x 85		150	100	852 168-07
Låda 90/75	860 x 612 x 75	49	80	85	854 262-07
Låda 90/100	860 x 612 x 100	74	80	85	854 246-07
Låda 90/150	860 x 612 x 150	124	80	85	854 248-07
Låda 90/250	860 x 612 x 250	224	80	85	854 249-07



# Hyllor och skåp för industrin

## Industriskåp

Du kan skapa en mångsidig lösning om du har de rätta tillbehören. En öppen hylla utgör inte den bästa förvaringsmetoden i alla situationer. Verktyg,

dyrbar utrustning och små föremål kräver en annan lösning. Sovellas industriskåp har ett brett sortiment av tillbehör för verktygsförvaring.



## Kombinationer av industriskåp



**55/100-1 C 301 07 001**

antal	namn	best.nr
1	Skåpstomme 55/100	C 301 07 000
2	Stålhylla 55	854 349-35



**80/100-1 C 305 07 001**

antal	namn	best.nr
1	Skåpstomme 80/100	C 305 07 000
2	Stålhylla 80	854 345-35



**80/100-2 C 305 07 002**

antal	namn	best.nr
1	Skåpstomme 80/100	C 305 07 000
2	Stålhylla 80	854 345-35
1	Låda 80	854 346-35

### Praktiskt!

100 cm höga skåp har en raskant och gummimattor som kan användas som extra arbetsytor.



### Kombinationsnamn

**55/100-1**

Bredd cm

Höjd cm

Version

Skåpets djup: 425 mm



## Datorskåp

Sovellas datorskåp skyddar utrustningen från damm och smuts även i de mest krävande miljöer. Datorskåpet är trycksatt och utrustat med ett luftfilter som skyddar mot damm. En skärm med maximal storlek 19" kan förvaras i datorskåpet.



## Datorskåp

namn	storl. B x D x H mm	best.nr
Datorskåp	800 x 500 x 1600	854 358-35
Datorskåp (utan energiskena)	800 x 500 x 1600	854 364-35



**55/160-1 C 303 07 001**

antal	namn	best.nr
1	Skåpstomme 55/160	C 303 07 000
3	Stålhylle 55	854 349-35



**80/160-1 C 307 07 001**

antal	namn	best.nr
1	Skåpstomme 80/160	C 307 07 000
3	Stålhylle 80	854 345-35



**80/160-2 C 307 07 102**

antal	namn	best.nr
1	Skåpstomme 80/160	C 307 07 000
2	Stålhylle 80	854 345-35
4	Upphängningsskena M750	859 151-35
21	Plastbox 1015-5	806 207-00
5	Fackindelade boxar 1525-5	806 208-00





**80/160-3 C 307 07 003**

antal	namn	best.nr
1	Skåpstomme 80/160	C 307 07 004
3	Stålhylle 80	854 345-35
1	Utdragbar hylla 80	854 347-35

## Mer utrymme för verktyg

Ett mycket större utrymme erhålls för verktygsförvaring om den perforerade plåten 854 353-07 monteras på dörren eller sidoväggen i skåp 80.





# Hyllor och skåp för industrin



**80/200-1 C 309 07 001**

antal	namn	best.nr
1	Skåpstomme 80/200	C 309 07 000
4	Stålhylla 80	854 345-35




**80/200-2 C 309 07 102**

antal	namn	best.nr
1	Skåpstomme 80/200	C 309 07 000
2	Låda 80	854 346-35
2	Stålhylla 80	854 345-35
5	Plastbox 1525-5	806 208-00
1	Upphängningsskena M750	859 151-35
1	Utdragbar hylla 80	854 347-35
1	Perforerad plåt 718 x 612	861 512-07
2	Perforerad plåt 288 x 712	854 353-07
1	Stödfötter, par	864 730-35

## Ta en gaffeltruck till hjälp

Skåpet kan flyttas med en pallvagn eller gaffeltruck när sockelns frontplåt har tagits bort. Skåpen är utrustade med justerskruvar.



**80/200-3 C 309 07 103**

antal	namn	best.nr
1	Skåpstomme 80/200	C 309 07 000
2	Låda 80	854 346-35
2	Stålhylla 80	854 345-35
3	Hyllavdelare H 370/400	832 855-35
1	Perforerad plåt 718 x 612	861 512-07
1	Utdragbar hylla 80	854 347-35
1	Stödfötter, par	864 730-35
1	Avdelare, par	861 116-35
1	Låda för hängmappar	854 348-35



**80/200-4 C 309 07 004**

Innehåller 2 stålhyllor 80, 854 345-35.


## En utdragbar hylla till skåpet

När skåpet används till förvaring av pärmar kan det vara bra att skaffa en separat utdragbar hylla. Denna hylla underlättar bläddring i pärmar.





## Tillbehör till skåp



### Skåpstommar

namn	storl. B x D x H mm	best.nr
Skåp 55/100 •	550 x 425 x 1000	C 301 07 000
Skåp 80/100	800 x 425 x 1000	C 305 07 000
Skåp 55/160	550 x 425 x 1600	C 303 07 000
Skåp 80/160	800 x 425 x 1600	C 307 07 000
Skåp 80/160, halvdörrar	800 x 425 x 1600	C 307 07 004
Skåp 80/200	800 x 425 x 2000	C 309 07 000

### Skåptillbehör

namn	storlek B x D x H mm	max. last kg	best.nr
Perforerad plåt för dörr eller sidovägg	290 x 740		854 353-07
Perforerad plåt för bakvägg M500	468 x 389		860 951-35
Perforerad plåt för bakvägg M750	718 x 612		835 633-07/-35
Perforerad plåt för bakvägg M750	718 x 1003		835 641-07/-35
Avdelare, par	1 x 285 x 190		861 116-35
Stålhylla 55	545 x 391 x 32	100	854 349-35
Stålhylla 80	730 x 396 x 32	100	854 345-35
Hyllavdelare	1 x 400 x 180		832 839-35
Hyllavdelare	1 x 400 x 260		832 847-35
Hyllavdelare	1 x 400 x 370		832 855-35
Utdragbar hylla 80	725 x 362 x 42	30	854 347-35
Låda 55 •	480 x 362 x 90	30	854 344-35
Låda 80	730 x 362 x 90	30	854 346-35
Låda för hängmappar	724 x 350 x 240	30	854 348-35
Stödfötter, par	40 x 220 x 6		864 730-35
Upphängningskena	742 x 90	50	859 151-35

Samtliga M750-tillbehör passar i skåp 80 och M500-tillbehören i skåp 55.



Verktysställ med krokar

### Verktysställ med krokar, HSK, Capto, ISO

namn	storl. B x D x H mm	best.nr
Verktysställ med krokar	742 x 188 x 90	854 430-35



### Verktysställare

namn	ställ med krokar med plats för	best.nr
ISO 50	8	837 770-00
HSK 40A/50B	9	854 215-00
HSK 63A/80B	7	854 217-00
HSK 100A/125B	7	854 219-00
Capto C4	9	854 201-00
Capto C5	9	854 202-00
Capto C6	6	854 203-00

• = ej lager produkt



# Perforerade plåtar

## Perforerade plåtar hjälper dig att hålla ordning

Perforerade plåtar är effektiva utrymmesavdelare och samtidigt praktiska förvaringslösningar för verktyg och utrustning. En skärmvägg kan

användas som ljudisolerande avdelare om den förses med perforerade ryggplåtselement med brandsäker isolering.




### Ordning och reda uppskattas

Det går inte att få ordning och upprätthålla den om inte varje verktyg har sin plats. Perforerade plåtar och konsoler ger en praktisk och mångsidig lösning för förvaring av verktyg och utrustning. Våra perforerade plåtprodukter kan antingen monteras direkt på väggen eller på vertikala skenor eller pelare.

### Krokar även för tung belastning

Krokarna tål belastning på upp till 20 kg.







Stålhylor, upphängningsckenor, perforerade rygg- och väggplåtar samt skåp med perforerade plåtar kan monteras på pelarna.





# Perforerade plåtar

## Perforerade rygg- och väggplåtar

De perforerade väggplåtarna monteras direkt på väggen med skruvar. Perforeringens dimensioner: hål 9 x 9 mm, cc 38 mm.



### 1 Perforeddare ryggplåtar

namn	modul	storl. B x H mm	best.nr
Perforeddare ryggplåt	M500	468 x 389	861 501-35
Perforeddare ryggplåt	M750	718 x 194	861 510-07
Perforeddare ryggplåt	M750	718 x 389	861 511-35
Perforeddare ryggplåt	M750	718 x 612	861 512-07/-35
Perforeddare ryggplåt, isolerad	M750	718 x 612	861 701-07/-35
Perforeddare ryggplåt	M750	718 x 1003	861 514-07/-35
Perforeddare ryggplåt	M900	871 x 389	861 516-35
Perforeddare ryggplåt	M1000	968 x 1003	861 535-07
Perforeddare ryggplåt •	M1350	1318 x 389	861 521-35
Perforeddare ryggplåt •	M1500	1474 x 389	861 526-35
Perforeddare ryggplåt •	M1800	1774 x 389	861 531-35


### Perforerade väggmonterade väggplåtar

namn	storl. B x H mm	best.nr
Perforerad väggplåt	454 x 988	837 369-07
Perforerad väggplåt	949 x 988	837 334-07
Perforerad väggplåt	949 x 1444	837 342-07
Perforerad väggplåt	949 x 1976	837 350-07

Monteras direkt på väggen med skruvar.

### 2 Ryggplåtar

namn	modul	storl. B x H mm	best.nr
Ryggplåt •	M500	468x389	861 541-35
Ryggplåt	M750	718x194	861 550-35
Ryggplåt	M750	718x389	861 551-35
Ryggplåt	M750	718x612	861 552-07/-35
Ryggplåt	M900	871x389	861 556-35



#### Färgkoden ingår i beställningsnumret.

Den anges på slutet efter bindestrecket (t. ex. 860 804-**35**) eller i mitten (t. ex. 100/40/200 C 334 **07** 000).

• = ej lager produkt



## Skärmväggar

Skärmväggarna finns i 750-modul och kan förses med samtliga M750-tillbehör som finns illustrerade med början på sidan 30. Skärmarna kan användas

som utrymmesavdelare. De skyddar även mot buller. Tillgängliga kombinationer har perforerade rygglåtar på båda sidor och en sida är isolerad.

### Skärmväggar

namn	storl. B x D x H mm	best.nr
Grundsektion, T-fötter	780 x 60 x 1850	C 520 07 101
Förlängningsdel, T-fot	750 x 560 x 1850	C 520 07 102
Förlängningsdel, L-fot	750 x 310 x 1850	C 520 07 103
Förlängningsdel, I-fot	750 x 60 x 1850	C 520 07 104

Innehåller 6 perforerade rygglåtar, 3 st./sida.

Grundsektionen inkluderar två fötter.

Förlängningsdelen inkluderar en fot.

### Lista över komponenter

namn	storl. B x D x H mm	best.nr
T-fot	1850	836 516-35
L-fot	1850	836 532-35
I-fot	1850	836 597-35
Stabilitetsstag	750	835 838-35
Vinkelfäste, par		847 615-51
Perforerad rygglåt M750	718 x 17 x 612	861 512-07/-35
Perforerad rygglåt M750, isolerad*	718 x 17 x 612	861 701-07/-35
Övre list	718 x 65	851 907-07


Väggmodulen kräver två stabilitetsstag.

\* Isoleringsmaterialet består av polyeterskum.

Samtliga M750-tillbehör kan användas till skärmväggen.

### Färgkoden ingår i beställningsnumret.

Den anges på slutet efter bindestrecket (t. ex. 860 804-**35**) eller i mitten (t. ex. 100/40/200 C 334 **07** 000).



Grunddel, T-fot

Förlängningsdel, I-fot

Förlängningsdel, T-fot

## Förvaringsjätten

Sovellas förvaringsjätten tar endast upp 2 m<sup>2</sup> golvyta och ger 16 m<sup>2</sup> förvaringsyta. Den behöver inte fästas i golvet då den står stadigt på egen hand. Det sitter ett hjul på plåtens nedre del för att den lätt ska kunna dras ut. Bärkraften är 100 kg/plåt. Maximalt 10 plåtar kan monteras på förvaringsjätten.

### Förvaringsjätten

namn	storl. B x D x H mm	best.nr
Förvaringsjätten, 4 plåtar	1025 x 1035 x 2125	830 518-07
Extraplåt	15 x 949 x 1976	830 682-07





# Perforerade plåtar

## Sovella krokvar

Vårt sortiment inkluderar mer än 50 olika krokvar för effektiv förvaring och hantering av verktyg. Samtliga krokvar kan enkelt monteras på våra perforerade plåtar.




R1



R2



R3



R10



R13

### Krok R1

namn	L	Ø	max last kg	best.nr
Krok R1	30	3	10	853 207-51
Krok R1	50	4	10	853 208-51
Krok R1	50	6	10	853 241-51
Krok R1	80	6	10	853 209-51
Krok R1	100	4	8	853 210-51
Krok R1	100	6	10	853 211-51
Krok R1	150	4	4	853 212-51
Krok R1	150	6	10	853 213-51
Krok R1	200	4	2	853 214-51
Krok R1	200	6	6	853 215-51
Krok R1	300	6	3	853 216-51
Krok R1	300	8	8	853 217-51

L = Kroklängd, mm

Samtliga beställningsnummer inkluderar 5 krokvar.

### Krok R2

namn	L	Ø	A	max last kg	best.nr
Krok R2	33	3	17	10	853 218-51
Krok R2	43	4	25	10	853 219-51
Krok R2	43	4	40	10	853 220-51
Krok R2	100	6	25	10	853 221-51
Krok R2	150	4	15	6	853 222-51
Krok R2	150	6	25	10	853 223-51
Krok R2	200	6	25	10	853 224-51

L = Kroklängd, mm

A = fritt avstånd, mm

Samtliga beställningsnummer inkluderar 5 krokvar.

### Krok R3

namn	L	Ø	max last kg	best.nr
Krok R3	10	6	10	853 225-51
Krok R3	50	6	10	853 226-51

L = Kroklängd, mm

Samtliga beställningsnummer inkluderar 5 krokvar.

### Krok R10

namn	L	A	max last kg	best.nr
Krok R10	28	9	10	853 227-51
Krok R10	33	17	10	853 228-51

L = Kroklängd, mm

A = fritt avstånd, mm



Samtliga beställningsnummer inkluderar 5 krokvar.

### Krok R13

namn	L	Ø	max last kg	best.nr
Krok R13	157	3	1	853 229-51

L = Kroklängd, mm

Samtliga beställningsnummer inkluderar 5 krokvar.



## Krok R16

namn	L	max last kg	best.nr
Krok R16	20	10	831 514-51
Krok R16	46	10	831 506-51

L = Krok längd, mm

Samtliga beställningsnummer inkluderar 1 krok.

## Krok R19

namn	Ø	best.nr
Krok R19	13	853 231-51
Krok R19	19	853 232-51
Krok R19	22	853 233-51

Samtliga beställningsnummer inkluderar 5 krokar.

## Krok R21

namn	L	Ø	best.nr
Krok R21	220	12	831 646-51

L = Krok längd, mm

Samtliga beställningsnummer inkluderar 1 krok.

## Krok R24

namn	L	Ø	best.nr
Krok R24	65	17	831 700-51
Krok R24	80	26	831 719-51
Krok R24	100	42	852 167-51

L = Krok längd, mm

Samtliga beställningsnummer inkluderar 1 krok.

## Krok R26

namn	L	max last kg	best.nr
Krok R26	160	10	838 896-51

L = Krok längd, mm

Samtliga beställningsnummer inkluderar 1 krok.

## Krok R29

namn	L	max last kg	best.nr
Krok R29	40	5	853 234-51
Krok R29	60	5	853 235-51
Krok R29	80	10	853 236-51

L = Krok längd, mm

Samtliga beställningsnummer inkluderar 5 krokar.

## Krok R30

namn	L	Ø	max last kg	best.nr
Krok R30	35	4	20	853 237-51
Krok R30	85	6	20	853 238-51

L = Krok längd, mm

Samtliga beställningsnummer inkluderar 5 krokar.

## Krok R33

namn	H	Ø	best.nr
Krok R33	30	90	832 162-51

H = höjd mm

Samtliga beställningsnummer inkluderar 1 krok.



# Perforerade plåtar



R35




R37




R41



R42



R43



R46



R47



R48



## Krok R35

namn	L	A	best.nr
Krok R35	17	35	853 239-51
Krok R35	17	55	853 240-51

L = Kroklängd, mm

A = fritt avstånd, mm

Samtliga beställningsnummer inkluderar 5 krokar.

## Krok R37

namn	Ø	max last kg	best.nr
Krok R37	40	10	831 433-51
Krok R37	60	10	831 441-51
Krok R37	80	10	831 603-51

Samtliga beställningsnummer inkluderar 1 krok.

## Krok R41

namn	L	best.nr
Krok R41	556	838 357-51

L = Kroklängd, mm

Samtliga beställningsnummer inkluderar 1 krok.

## Krok R42

namn	L	best.nr
Krok R42	238	838 365-51

L = Kroklängd, mm

Samtliga beställningsnummer inkluderar 1 krok.

## Krok R43

namn	L	best.nr
Krok R43	238	838 373-51

L = Kroklängd, mm

Samtliga beställningsnummer inkluderar 1 krok.

## Krok R46

namn	L		best.nr
Krok R46	112	för plastbehållare 806207 och 806211	831 794-51
Krok R46	634	upphängningsskena för sex plastbehållare 806207 och 806211 betyder	839 086-51

L = Kroklängd, mm

Samtliga beställningsnummer inkluderar 1 krok.

## Krok R47

namn	L x D	max last kg	best.nr
Krok R47	350 x 120	4	831 654-35

Samtliga beställningsnummer inkluderar 1 krok.

## Krok R48

namn	B x D x H	best.nr
Krok R48	240 x 70 x 465	838 380-51

Samtliga beställningsnummer inkluderar 1 krok.


## Pappersrulleställ

namn	L	best.nr
Pappersrulleställ	300	854 043-35


L = max. rullbredd i mm



**Boxhållare**



**Förvaringsbox**



**Pärmfack**

## Annan utrustning

namn	storl. B x D x H mm	max. last kg	best.nr
Boxhållare för fyra plockboxar	456 x 165 x 48	5	854 042-35
Förvaringsbox	410 x 155 x 90	4	854 041-35
Pärmfack	466 x 90 x 240	4	854 040-35



## Kroksatser

Färdiga kroksatser hjälper dig att komma igång. Välj de krokar som passar dina behov bäst bland följande kroksatser:

- Kroksats 1** Lätt grundsats
- Kroksats 2** Grundsats för handverktyg
- Kroksats 3** Kroksats för perforerat skåp
- Kroksats 4** Komplet sats för handverktyg
- Kroksats 5** Kroksats för tunga verktyg i perforerat skåp



## Kroksatser

Krokar som ingår i satsen	L mm	Ø mm	A mm	Kroksatser				
				sats 1 855 001-51	sats 2 855 002-51	sats 3 855 003-51	sats 4 855 004-51	sats 5 855 005-51
R1	30	3				15	10	10
R1	50	4		5	5		10	10
R1	100	6						10
R2	33	3	17	5	5	5	5	5
R2	43	4	25				5	5
R2	43	4	40					5
R10	28		9					5
R10	33		17					5
R19		13					5	5
R19		19		5	5	5	5	5
R19		22			5			5
R21	220	12			1			1
R24	80	26			1	5	7	3
R24	100	42				1	2	3
R29	60				5			5
R30	35	4		5	5	35	40	10
R33	30	90			1	1	2	1
R35	17		35		5		5	5
R35	17		55					5
R37		60			1		3	3
R42	35		238		1	1	1	1
R43	42		238			1		
Antal				20	45	69	100	107



## MultiLine-monteringslösningar

### Materialflöde till effektiva arbetsplatser

I monteringsindustrin är arbetsplatser väl planerade och utformade, detta på grund av att de måste fungera så väl som möjligt. MultiLine är speciellt utformat som ett tillbehör för Sovellas arbetsplats-

lösningar. Dess grundkoncept är enkelt: genom att ansluta arbetsplatser till en materialflödeslina erhåller du ett mer flexibelt och kontrollerbart materialflöde mellan arbetsplatserna utan att behöva offra viktiga saker som användbarhet och ergonomi.



### Låga investeringskostnader

Materialhanteringssystemet MultiLine har två egenskaper som håller investeringskostnaderna låga. För det första integreras det med existerande system, kompletterar existerande processer och eliminerar således behov av nya investeringar.

För det andra är det byggt och utformat med standarddelar, vilket betyder att det lätt kan anpassas till olika situationer och utrymmen. Det kan även snabbt och enkelt modifieras när layouten ändras.







## Optimerat för WIP

Kärnan i WIP-logiken (work in process, eller pågående arbete) är att ge ett värde till lagrade föremål mellan produktionsfaser. Pengar förloras när halvfärdiga produkter eller komponenter ligger oanvända, t. ex. i en vagn som används som buffert. Om MultiLine används, ligger bara en liten del halvfärdiga produkter och väntar mellan produktionsfaser.

Detta problem förvärras om ett misstag i en fas inte upptäcks förrän en vagn med defekta komponenter når nästa fas. Med MultiLine minimeras både kostnader per misstag och antal misstag avsevärt, detta på grund av att bara ett fåtal defekta produkter kan produceras innan ett misstag upptäcks.



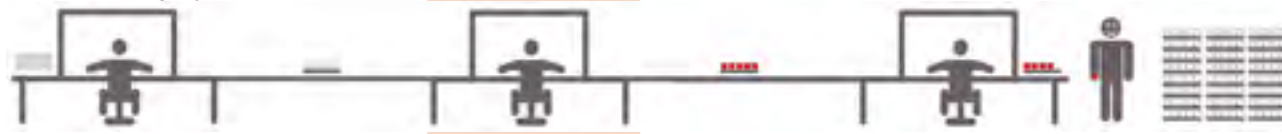
**Kontakta våra specialister på effektiv tillverkning för en mer anpassad studie och beställ en separat broschyr på [info@sovella.com](mailto:info@sovella.com).**

Vagn använd som buffert



Misstag sker i denna fas

Manuell överföringslinje



## Sovellas arbetsstationer för packning

### Nya krav inom packning och utlastning

Under lång tid var packningsbänken en flat bänk med viss förvaring för packningsmaterial. Detta har ändrats drastiskt under de senaste åren och packningsområdena innehåller nu packnings-, speditors- och kvalitetskontrollområden där rapportering, spårbarhet, informationsdelning och packningsaktiviteter är viktiga delar.

Sovellas packningsbänkar är utformade för aktiviteter där produktivitet, effektivitet

och arbetsförhållanden är väsentligt. Inom speditorsområdena innefattar detta sortering, placering i påsar, samling, packning av kartonger, vägning, ompackning, orderplockning, (om) etikettering, kodning, limning, plocknings- och packningsåtgärder och montering mot order.

Sovellas packningslösningar används i branscher som logistik, hälsovård, elektronik, finmekanik, lyxvaror, flyg, nanoteknik, försvar och renrumsbaserad teknik.





## Packningsbord

best.nr C100 41 210

Concept arbetsplats för packning 1800 x 900 mm utrustad med rullförvaring, klippenhet i tre lager, perforerad verktygsförvaring plus kroksats med 13 delar och en kartongförvaringshylla.



## Plock- och packbord

best.nr C101 41 210

Concept arbetsplats 1800 x 900 mm med boxar, justerbar i höjddled och utrustad med en skena för förvaring av små komponenter, en datorhållare, skärm-/ tangentbordshållare, kartongförvaring och en flyttbar hurts.



## Arbetsplats för ompackning och etikettering

best.nr C103 41 210

Motordriven arbetsplats 1800 x 900 mm med maximalt förvaringsutrymme för vikta kartonglådor. Verktygen kan enkelt förvaras i hurtsen. Arbetsplatsen har en perforerad ryggplåt, stålhylla M900x400, terminal- och skärm-/ tangentbordshållare.



## Packbord

best.nr C120 41 110

Grundläggande arbetsplatsram 1800 x 900 mm med kartonghyllor, skrivarplattform, skärm- och datorhållare. Vagningsbord finns som tillval.



## Packningsram

best.nr C123 41 204

Ramarbetsplats 1800 x 600 mm, en enkel lösning för packningsarbete. Arbetsplatsen har perforerad ryggplåt, en uppsättning krokar, dokumenthållare och M1350-hylla med 2 par metallavdelare för kuvert.

Kartonglådor, skyltningsartiklar etc. är endast för visningssyfte och ingår inte i vårt erbjudande. Kontakta din försäljningsrepresentant för mer information och möjligheter.

Förutom vårt stora standardsortiment erbjuder vi nyckelfärdiga lösningar.



## Sovellas vägghyllor

Sovellas vägghyllor är mångsidiga hyllsystem som är enkelt att förändra. De monteras direkt på väggen. Det är viktigt att golv hålls fria och rena, särskilt i offentliga lokaler. De väggmonterade Sovella-hyllorna lämpar sig särskilt väl för offentliga byggnader och laboratorier.

### Direkt väggmontering

Montera de vertikala profilerna på väggen med skruvar. Använd fästelement som lämpar sig för väggmaterialet.

### Montering med horisontell skena

Montera den ovala horisontella skenan på en lämplig höjd. Ha väggens inre struktur i åtanke. De vertikala pelarna hakas på den horisontella skenan. Den horisontella skenan gör det lätt att installera och modifiera systemet.

### Välj tillbehör

Hyllor, konsoler och perforerade ryggplåtar fästs på de vertikala skenorna.

### Färger

Delarna i Sovellas vägghyllor finns tillgängliga i vitt (-21) och ljusgrått (-35). Andra färger finns tillgängliga på begäran.

### Oval horisontell skena

namn	storl. mm	best.nr
<b>1a</b> Oval horisontell skena	2000	010 013-35
<b>1b</b> Vertikal pelare för oval horisontell skena	1200	100 071-35
Vertikal pelare för oval horisontell skena	2000	100 070-35
Tilläggssektion för oval horisontell skena		110 913-51

### Vertikala skenor

namn	storl. mm	best.nr
<b>2</b> Vertikal skena	150	001 546-35
Vertikal skena	500	001 554-35
Vertikal skena	1000	001 589-35
Vertikal skena	1500	001 597-35
Vertikal skena	2000	001 619-35
Vertikal skena	2250	110 943-35
Vertikal skena	2500	001 627-35

### Konsoler

namn	storl. mm	max last kg	best.nr
<b>3</b> Konsol	200	100	001 988-35
Konsol	250	80	001 996-35
Konsol	300	70	002 003-35
Konsol	250	60	002 011-35
<b>4</b> Konsol, förstärkt	400	120	001 678-35
Konsol, förstärkt	450	100	001 686-35
Konsol, förstärkt	500	80	001 694-35
Konsol, förstärkt	550	70	001 708-35

### Oval horisontell skena

Vi rekommenderar den ovala horisontella skenan för mycket tung belastning (300 kg/meter).

**1a**



**1b**



**3**



**4**

**2**



Sovellas hyllor passar perfekt för offentliga byggnader och laboratorier. Den horisontella skenan underlättar monteringen och förändringar av hyllsystemet.



I det här exemplet har en oval horisontell skena och pelare monterats på väggen ovanför en fast kabelkanal för att ge utrymme åt tillbehören.

## Hyllor

	namn	storl. mm	max last kg	best.nr
5	Stålhylja	900 x 200	30	010 087-35
	Stålhylja	900 x 250	30	010 088-35
	Stålhylja	900 x 300	35	010 070-35
	Stålhylja	900 x 400	40	010 071-35
	Stålhylja	900 x 500	40	010 072-35
	Stålhylja	900 x 550	35	110 959-35
	Stålhylja med fast stöd	900 x 600	50	010 073-35
6	Extra stöd för stålhylja	900		009 164-35

## Skåpsmonteringar

	namn	best.nr
7	Konsol, övre mont. med fläns, höger	010 114-35
	Konsol, övre mont. med fläns, vänster	010 115-35
	Konsol, nedre/övre mont., höger	010 112-35
8	Konsol, nedre/övre mont., vänster	010 113-35

## Perforerade ryggplåtar

	namn	storl. mm	best.nr
9	Perforerad ryggplåt	871 x 389	861 516-35
	Perforerad ryggplåt	871 x 612	861 517-35
	Perforerad ryggplåt	871 x 808	861 518-35

## Hyllsystem i rostfritt stål

	namn	storl. mm	max last kg	best.nr
	Vertikal skena, rostfritt stål	1000		111 032-55
	Vertikal skena, rostfritt stål	2000		111 034-55
	Konsol, par, rostfritt stål	300	120	111 023-55
	Konsol, par, rostfritt stål	400	120	111 024-55
	Rostfri stålhylja	900 x 300	35	111 003-55
	Rostfri stålhylja	900 x 400	40	111 004-55

Rostfritt skall enbart användas tillsammans med andra rostfria produkter


5



6


### Extra stöd

Med ett extra stöd för stålhyllan kan du fördubbla stålhyllans bärcraft (009 164-35).




7

8



9



Perforerade plåtar och krokar: se sidorna 88-93.





## Reservdelar

### Reservdelar för skåp

namn	produkt	best.nr
Gummimatta 550 x 420	Industriskåp 55/100	836 716-00
Gummimatta 799 x 420	Industriskåp 80/100	836 715-00

### Reservdelar för hurts

namn	produkt	best.nr
Topplan med gummimatta, ESD	Hurts 45	872 242-35
Hylla för skåpversion	Hurts 45	872 043-35
Konsol, par för hylla	Hurts 45 och 75	872 045-51
Topplan med gummimatta, ESD	Hurts 75	872 243-35
Hylla för skåpversion	Hurts 75	872 044-35
Sockel	Hurts 55	854 101-35
Topplan	Hurts 55	854 102-35
Gummimatta 549 x 709	Topplan, hurts 55	836 717-00
Topplan med gummimatta	Hurts 70	834 904-41
Topplan med gummimatta	Skåp med jalusidörr	852 276-41
Gummimatta 676 x 445	Topplan, hurts 71/79	854 036-00
Topplan med gummimatta 906 x 736	Hurts 90	854 258-41
Topplan med gummimatta 1304 x 736	Hurts 130	854 259-41

### Reservdelar för lådinteriörer

namn	produkt	best.nr
Avdelare H=100, breddriktning	Hurts 45/100	872 950-35
Avdelare H=100, breddriktning	Hurts 75/100	872 952-35
Avdelare H=150, breddriktning	Hurts 45/150	872 951-35
Avdelare H=150, breddriktning	Hurts 75/150 & 200	872 953-35
Hållare för avdelare, sidovägg	Hurts 45 och 75	872 960-35
Avdelare H=75, djupriktning	Hurts 71/75	859 435-35
Avdelare H=100, djupriktning	Hurts 71/100	859 438-35
Avdelare H=100, djupriktning	Hurts 75/100	872 954-35
Avdelare H=150, djupriktning	Hurts 75/150	872 955-35
Hållare för avdelare, bakre vägg	Hurts 75	872 961-35
Mellanplåt L=100, breddriktning	Hurts 55/50 och 70/50	835 323-35
Mellanplåt L=100, breddriktning	Hurts 70/75, 90/75 och 130/75	832 525-35
Mellanplåt L=100, breddriktning	Hurts 55/100, 70/100, 90/100 och 130/100	832 528-35
Mellanplåt L=100, breddriktning	Hurts 55/150, 70/150, 90/150 och 130/150	832 533-35
Mellanplåt L=150, breddriktning	Hurts 55/50 och 70/50	835 331-35
Mellanplåt L=150, breddriktning	Hurts 70/75, 90/75 och 130/75	832 526-35
Mellanplåt L=150, breddriktning	Hurts 55/100, 70/100, 90/100 och 130/100	832 529-35
Mellanplåt L=150, breddriktning	Hurts 55/150 & 250, 70/150 & 250, 90/150 & 250 och 130/150 & 250	832 531-35
Mellanplåt L=300, breddriktning	Hurts 55/50 och 70/50	835 404-35
Mellanplåt L=300, breddriktning	Hurts 70/75, 90/75 och 130/75	832 527-35
Mellanplåt L=300, breddriktning	Hurts 55/100, 70/100, 90/100 och 130/100	832 530-35
Mellanplåt L=300, breddriktning	Hurts 55/150 & 250, 70/150 & 250, 90/150 & 250 och 130/150 & 250	832 532-35
Avdelare H=75, djupriktning	Hurts 70/75, 90/75 och 130/75	859 432-35
Avdelare H=100, djupriktning	Hurts 55/100, 70/100, 90/100 och 130/100	859 433-35
Avdelare H=150, djupriktning	Hurts 55/150 & 250, 70/150 & 250, 90/150 & 250 och 130/150 & 250	859 434-35
Avdelare H=75, breddriktning	Hurts 90/75	854 281-35
Avdelare H=75, breddriktning	Hurts 130/75	854 280-35
Avdelare H=100, breddriktning	Hurts 90/100	854 266-35
Avdelare H=100, breddriktning	Hurts 130/100	854 268-35
Avdelare H=150, breddriktning	Hurts 90/150 & 250	854 267-35
Avdelare H=150, breddriktning	Hurts 130/150 & 250	854 269-35
Hållare för avdelare H=75, sidovägg	Hurts 90/75 och 130/75	854 282-35
Hållare för avdelare H=100, sidovägg	Hurts 90/100 och 130/100	854 264-35
Hållare för avdelare H=150, sidovägg	Hurts 90/150 & 250 och 130/150 & 250	854 265-35

**Hjul**

namn	produkt	best.nr
Hjulsats Ø 100	Hurts 55	852 625-00
Hjulsats Ø 100 ESD	Hurts 45 och 75	852 774-00
Hjulsats Ø 100	Vagn med arbetsskiva, materialvagn, ergovagn och Basic-bord	852 768-00
Hjulsats Ø 100	Monteringsvagn, Concept-bord och Basic-bord	834 734-00
Hjulsats Ø 125	Vagn	834 740-00
Hjulsats Ø 100 ESD	Vagn med arbetsskiva, materialvagn, ergovagn och Basic-bord	852 774-00
Hjulsats Ø 100 ESD	Multivagn, Concept-bord och Basic-bord	860 429-00
Fast hjul Ø 150	Servicevagn	900 537-00
Fast hjul Ø 160	Industrivagn	900 040-00
Svängbart hjul Ø 100	Servicevagn	942 060-00
Svängbart hjul Ø 160	Industrivagn	900 041-00
Hjulsats Ø 50	Transportunderrede	853 176-00
Hjulsats Ø 50 ESD	Transportunderrede, ESD	853 175-00
Hjul Ø 100	Förvaringsjätten	943 690-00

	<b>Sida</b>
Apparatstativ	38
Arbetsbord	8
Arbetslampa	33
Arbetsplats för packning, Basic	15
Arm med reglerbar höjd	37
Arm, dubbelledad	37
Arm, förstärkt	37
Armar	37
Armstöd	40
Avdelare	100
Balansblock	33
Balk	41
Basic bordsskiva	17
Basic-arbetsbord	14
Basic-arbetsbord, stomme	16
Basic-arbetsplats för packning	15
Basic-arbetsplats	15
Basic-bord	14
Basic-förlängningsbord, stomme	16
Basic-hörnbord, stomme	16
Basic-pelarramsstomme	15, 16
Bildskärmshylla	37
Bord	8
Bordsskivor	
Workshop-bordsskivor	21
Workshop-stålskivor	21
Workshop-skiva med plastkanter	21
Workshop-skiva med stälkanter	21
Workshop-träskiva	21
TowerLine-bordsskivor	25
Bordsstommar	
Bordstommar	13, 17
Basic-arbetsbord, stomme	16
Basic-hörnbord, stomme	16
Basic-förlängningsbord, stomme	16
Basic-pelarramsstomme	15, 16
Concept-arbetsbord, stomme	12
Concept-hörnbord, stomme	12
Concept-förlängningsbord, stomme	12
TowerLine-arbetsbord, stomme	24
TowerLine-hörnbord, stomme	24
TowerLine-förlängningsstomme	24
Bottenplan för Basic-bord	16
Bottenplan för Multivagn	69
Bottenplan för Workshop-bord	20
Boxar	43
Boxhållare för plockboxar	93
Böjd upphängningsskena med arm	38
Cd-/pärmskåp	42
Certifikat	7
Concept arbetsbord, stomme	12
Concept förlängningsbord, stomme	12
Concept hörnbord, stomme	12
Concept motorbord	11
Concept vevbord	11
C-profilstativ för belysning	33
CPU-skåp	41
Cylinderverktygsställ	42, 85
Datorhållare	41
Datorskåp	83
Dokumenthylla	35
Dokumentstativ	37
Energiskenor	34
Ergogolvmatte, ESD	40
Ergonomi	8, 36
Ergonomisk belysning	32
Ergovagn	68
ESD-produkter	
ESD-skivor	13, 25
ESD-tillbehör	40
ESD-jordningsdelar:	
-Handledsbånd i textil	40
-Spiralkabel	40
-Kopplingsdosa för handledband	40
-Jordningsladd	40
-Jordningsdosa	40
ESD-mattor	40
ESD-bordsmatte	40
ESD-stolar	45
ESD-vagn	68
ESD-skydd	6
Fasta hjul	101
Flaskhållare för pelare	43
FlexFlow hyllor	26
FlexFlow-kombinationer	27
FlexFlow hyllor, rampelare	29

	<b>Sida</b>
FlexFlow-komponenter	29
FlexFlow, rullprofiler	29
Tillbehör till FlexFlow-arbetsplats	29
Fotförlängning för fristående verktygsställ	42
Fotstöd	41
Färger	5
Färgremсор	13, 25
Färgremсор, par, till Concept bord	13
Färgremсор, par, till TowerLine-bord	25
Förvaringsjätten	89
Garanti	7
Garantier	7
Gummimattor	53, 55, 59, 63, 65, 73,
Handledsbånd i textil	40
Hjulsatser	
Hjulsatser för hurtsar	101
Hjulsatser för transportunderrede	101
Hjulsatser för vagnar	101
Hurtsar	47
Hurts 26 och 35	48
Hurts 38	48
Hurts 45	49
Hurts 75	51
Hurts 55	52
Hurts 55, kombinationer	54
Hurts 71	55
Hurts 70	56
Hurts 90	62
Hurts 130	64
Hurtsstommar	
Hurtsstommar 70	61
Skåp med jalousidörr, stomme 70	61
Hyllavdelare	78
Hyllor för plastboxar	38
Hyllor	35
Hyllplan	35, 69
Hyllsystem	76
Grundsektioner	76
Tilläggssektioner	76
Hyllsystem, kombinationer	77
Hyllsystem, komponenter	78
Hyllor och interiörkombinationer	78
Hyllavdelare	78
Hyllor	78
Hållare för pappersrulle	43
Höjjusteringsprofil	37
I-fot	89
Industriskåp	82
Tillbehör till industriskåp	85
Kombinationer av industriskåp	82
Datorskåp	83
Industriskåp, stommar	85
Industrivagnar	70
Insats för ISO 50-hållare	42, 60
IT-hyllor	37
Jordningsdosa	40
Jordningsladd	40
Jordningsutrustning	40
Kabelkanaler	34
Kabelrännor	34
Klämfäste, aluminium	31
Kombiställ	79
Förlängningsdelar	79
Kombinationer av kombiställ	80
Kombiställ, komponenter	81
Kombiställ, lådor	81
Grundsektioner	79
Kopplingsdosa för handledband	40
Krok för bordsskiva	43
Kroker	86, 90-93
Laminatskiva	13, 17, 25
Lampor	33
LCD-hållare	37
Ledbar hylla	38
L-fot	89
Lådinredning för hurts 38 och 45	48
Lådinredning för:	
Låda 45	50
Låda 75	51
Låda 55	53
Låda 71	55
Låda 70	59
Låda 90	63
Låda 130	65
Lådor 70 + utdragbara hyllor	61
Låssystem	7



	<b>Sida</b>
Lätt arm med bordsmontering	37
Löpagn	33, 101
Materialhanteringssystem	94
Materialvagn	67
Mellanplåt	54
Montering av plastboxar på upphängningsskena	39
Monteringsfästen till skåp	99
Monteringslinjer	94
Monteringssatser för:	
Hurts 26 och 35	48
Hurts 38	48
Hurts 45	50
Hurts 75	51
Hurts 55	52
Pärmskåp	42
Monteringsvagnar	71
Motordriven vinklingsstomme	13
MultiLine-materialflödeslösningar	94
Multivagn	67, 68, 69
Packningslösningar	96
Pelare	31
Pelarmodul	31
Perforerade plåtar	86
Perforerade rygg- och vägglåtar	88
Ryggplåtar, släta	88
Skärmväggar	89
Förvaringsjätten	89
Krokar	90
Perforerat verktygsskåp	42
Plastboxar	39
Plockboxar	43
Reglerbart hyllplan	37
Reservdelar för hurts	100
Reservdelar för vagn	101
Reservdelar	100
Ritningsställ	56
Roterande verktygsställ	38
Ryggplåtar, solida	88
Sadelpall	45
Servicevagnar	73
Sidobord	37
Skåp med jalusidörr	42, 60, 100
Skåp, industri	82
Skåptillbehör	85
Skärmväggar	89
Små förvaringskåp	42
Sovella vägghyllor	98
Oval horisontell skena	98
Vertikala profiler, pelare	98
Konsoler	98
Hyllor	99
Hyllsystem i rostfritt stål	100
Skåpsmontering	100
Perforerade ryggplåtar	100
Sovella krokar	90
Spiralkabel	40
Stabilitetsstag, Workshop	19
Stativ	38
Stolar och pallar i polyuretan	45
Stolar	44
Stoppade stolar	44
Stålhullor	35
Svängbar konsol	33
Svängbara hjul	101
Tangentbords- och mushylla för LCD-hållare	37
Tangentbordshylla för LCD-hållare	37
Tangentbordshylla	41
T-fot	89
Tillbehör för industrivagnar	70
Tillbehör för stolar	45
Tillbehör för vagnar	70, 71, 72, 73
Tillbehör till monteringsvagn	71
Tillbehör	30
Annat utrustning	43
C-profilstativ för belysning	35
Energiskenor, tryckluftsskenor	34
Fackindelade boxar och plockboxar	43
Hyllor	33
Kabelkanaler och kabelrännor	34
Packningslösningar	96
Pelare och pelarmoduler	31
Plastboxar	39
Små förvaringskåp	42
Tillbehör med armar	37
Tillbehör monterade på bordsskivan	40
Tillbehör under bordsskiva	41

	<b>Sida</b>
Tillbehör, ESD	40
Upphängningsskenor	39
Verktygsställ	42
Topplan	61, 100
TowerLine tillbehör	25
TowerLine, arbetsplats för lagarbete	23
TowerLine, arbetsplats med en arbetssida	23
TowerLine, arbetsplats med två användningssidor	23
TowerLine-arbetsbord	22
TowerLine-arbetsbord, stomme	24
TowerLine-arbetsplats	23
TowerLine-bordsskivor	25
TowerLine-förlängningsstomme	24
TowerLine-hörnbord, stomme	24
TowerLine-hörnhylla	24
TowerLine-stålhullor	24
Transportunderrede	13
Tryckluftsskenor	34
TWIN monteringsatts, hurts 55 komb.	54
Upphängningsskenor med arm	38
Upphängningsskenor	39
Utdragbara hyllor för hurts 70	61
Utdragbara hyllor	35, 84
Vagn med arbetsskiva	67, 68
Basic-vagn	72
Vagnar	66
Vagn med arbetsskiva	68
Materialvagn	68
Ergovagn	68
Multivagn	68
Industrivagnar	70
Monteringsvagnar	71
Basic-vagnar	72
Servicevagnar	73
Verktygshållare	42, 60
Verktygsskåp	41
Verktygsstativ	38
Verktygsställ, HSK, Capto, ISO	42, 60
Vinklingsstomme	13
Workshop arbetsplats	19
Workshop reparationsplats	19
Workshop standardbord	19
Workshop, arbetsplats för installation	19
Workshop-arbetsbord	18
Workshop-ben	20
Workshop-bordsskivor	21
Workshop-skiva med plastkanter	21
Workshop-skiva med stålkanter	21
Workshop-stålbord	21
Vridbar bordsplatta, ESD	43
Övre hyllplan	36
Raskant för de övre hyllplanen	36





## Lång och framgångsrik historia och globalt nätverk

Sovellas historia inom design och tillverkning av industriinredning är lång och företaget har långt mer än tjugo års utvecklingserfarenhet av ergonomiska arbetsstationer. Våra design- och produktionsanläggningar finns i Finland.

Tack vare vårt globala försäljningsnätverk, kan du få lokal support och kundservice världen över. Vi har kontor i Europa, Nordamerika och Asien och ett stort nätverk av utvalda återförsäljare i fler än 20 länder.



2009	Sovella lanserar nya packningslösningar.
2007	Företaget och dess dotterbolag tar namnet Sovella Group.
2006	Märket Sovella® omfattar samtliga GWS Systems produkter.
2004	GWS Systems blir ett oberoende företag.
1990-talet	Det internationella nätverket av återförsäljare utökas och dotterbolaget i USA grundas. GWS Systems skapas för att omgruppera GWS Groups industriinredningsavdelning.
1980-talet	Pionjären inom ergonomiska arbetsstationer, System GWS lanseras. Den blir en internationell framgång och företaget utökar sin aktivitet till Europa.
1970-talet	Det nya industriinredningssystemet TK-75 introduceras.
1960-talet	Märket Sovella etableras för första gången.
1950-talet	Tillverkningen av industriinredning tar sin början.
1876	GWS grundas.

**Sovella Group, PO Box 33, FI-40351 Jyväskylä, Finland. tfn. +358 10 446 911, fax +358 10 4469 290, info@sovella.com**

### SVERIGE

Sovella  
c/o Treston AB  
Tumstocksvägen 9 A  
SE-187 66 TÄBY  
Tfn: + 46 8 625 76 80  
infose@sovella.com  
www.sovella.se

### TYSKLAND

Sovella GmbH  
Frankfurter Straße 101  
D-65479 Raunheim  
Tfn +49 6142 992 50  
Fax +49 6142 218 75  
infode@sovella.com  
www.sovella.de

### USA

Sovella, Inc.  
1910-C Cobb International Blvd.  
Kennesaw, GA 30152  
Tfn +1 770 424 0004  
Tfn +1 800 437 6772  
Fax +1 770 424 8066  
infousa@sovella.com  
www.sovella.us

### KINA

Treston Sovella (Shanghai) Trading Co., Ltd.  
10D, Majesty Building  
No. 138, Pudong Avenue  
Shanghai 200120  
Tfn: +86 21 6247 1808 / 6247 1828  
Fax: +86 21 6247 1838  
Mobile: +86 1381 6887 273  
saleschina@sovella.com  
www.sovella.cn

### FINLAND

Sovella Oy  
PO Box 33  
FI-40351 Jyväskylä  
Tfn +358 10 4469 911  
Fax +358 10 4469 290  
info@sovella.com  
www.sovella.fi

### FRANKRIKE

Sovella SARL  
Z.A.C. de la Bonne Rencontre  
1, voie Gallo Romaine, Quincy-Voisins  
F-77334 MEAUX CEDEX  
Tfn +33 1 64 17 11 11  
Fax +33 1 64 17 11 10  
infofr@sovella.com  
www.sovella.fr

Du hittar våra lokala försäljningskontor i olika länder på [www.sovella.com](http://www.sovella.com)

**Upptäck den mänskliga sidan av arbetet!**

### BENELUX

Sovella Oy  
Mechelaarstraat 17,  
NL-4903 RE Oosterhout NB  
Tfn +31 162 454 383  
Fax +31 162 434 712  
infoben@sovella.com  
www.sovellabelux.nl

**Sovella®**  
WWW.SOVELLA.COM