

KOBRA KANT & OGRASBORSTE FRONTMONTERAD



En mycket effektiv och prisvärd kantsop med hydrauliskt utskjutbar borstarm. Idealisk för åtkomst utmed trottoarkanter, husväggar etc. Borstarmen är lagrad med en kraftig gummidämpare och är manuellt svängbar för sopning på både HÖGER och VÄNSTER sida. Detta är ur trafiksäkerhet väldigt viktigt så att man inte behöver köra mot trafiken vid refuger etc.

Specifikationer

- * Min. hydraulflöde: 15-20l/min
- * Arbetstryck: 75-150 bar
- * Borstdiam. Ø550-800
- * Arbetsbredd: Kobra 0,6-1,2 m
Kobra XL 0,9-1,6 m
- * Vikt: ca 100kg
- * Extra utrustning:
 - Hydraulisk sväng vänster/höger
 - Hydraulisk vinkeljustering av borst
 - Stödben

SweepTech
www.sweeptech.se

Kontakta oss på SweepTech för mer info.
Tel: 0142-880 90 Fax: 880 92
E-mail: info@sweeptech.se



Smart konstruerat utskjut av borstarmen som ger både flytläge vid sopning samt ett smidigt transportläge. När soparmen skjuts in lyfts den samtidigt upp. När armen är helt inskjuten så är den i transportläge.

Armen på Kobra XL är förstärkt med tjockare stålgoods.


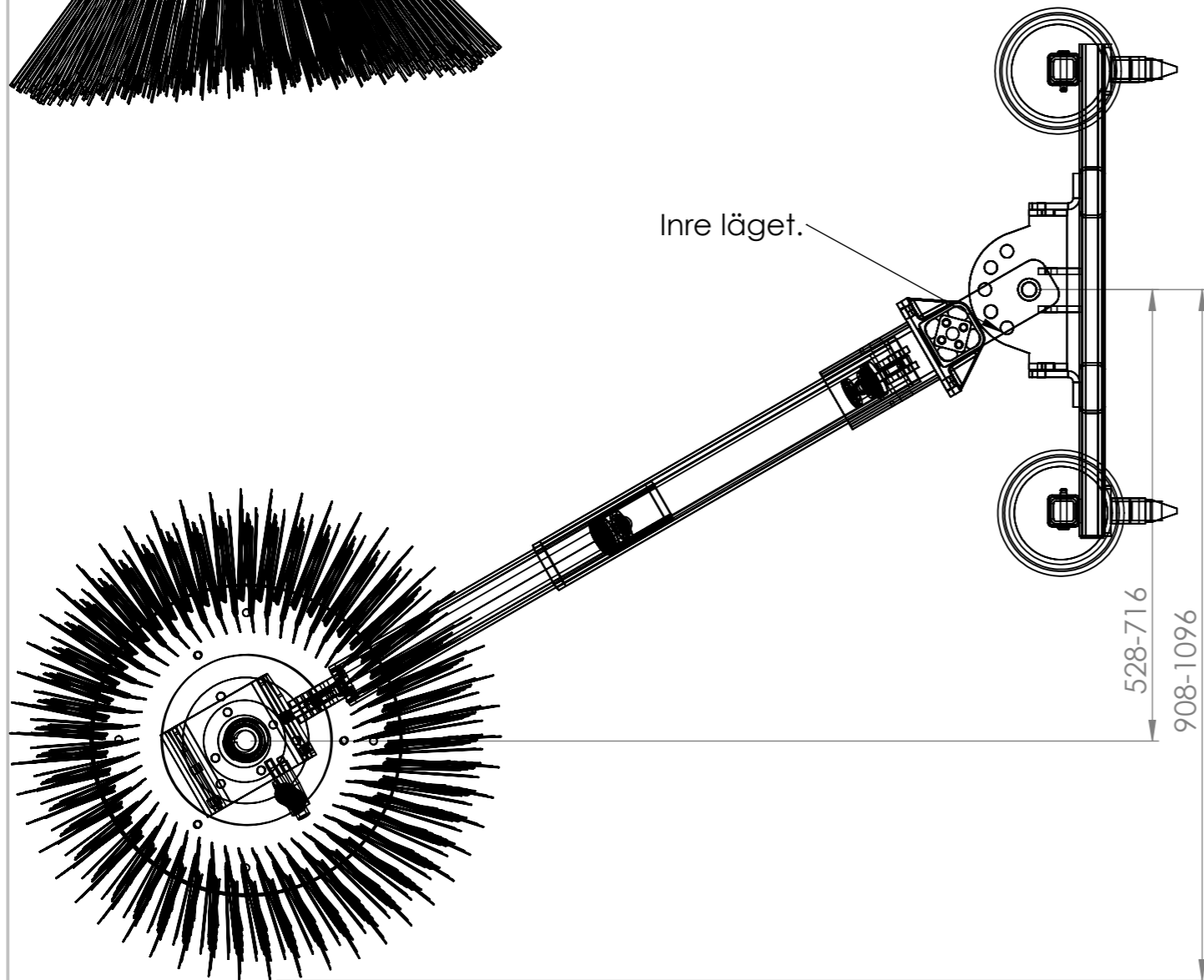
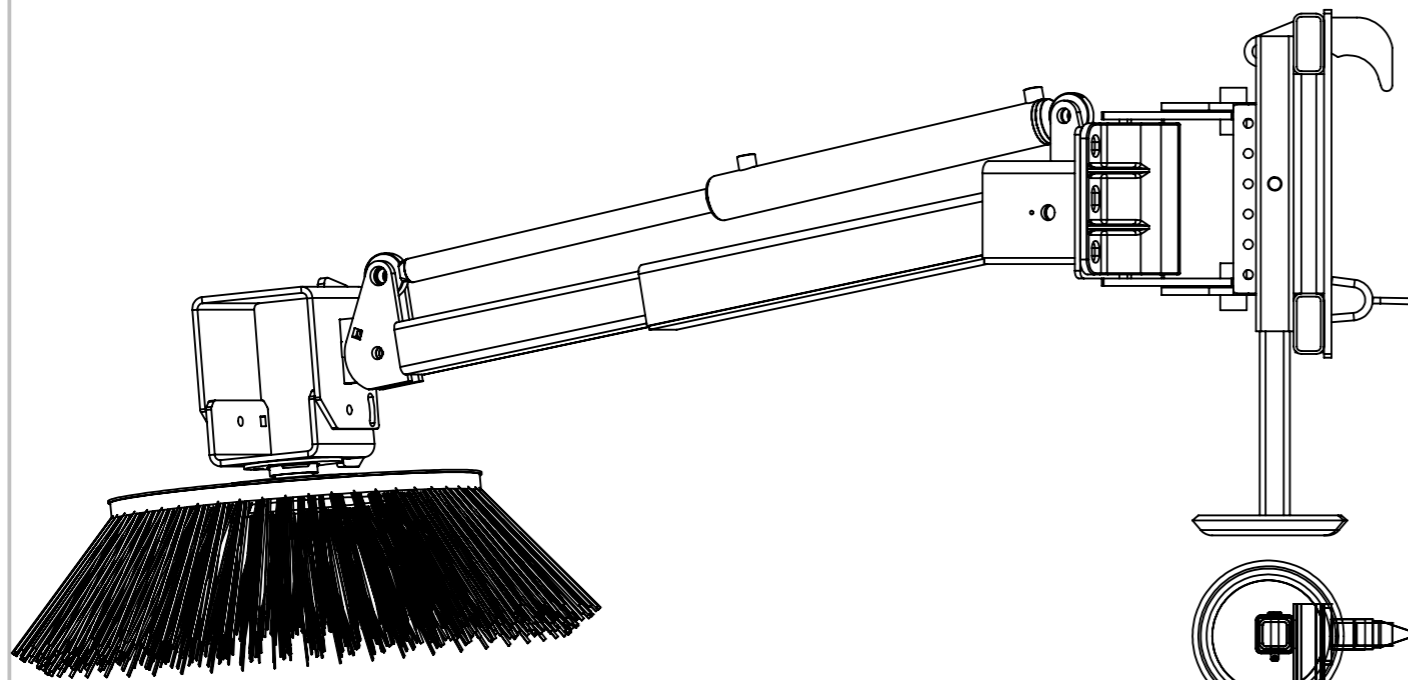


Borstarmen är lagrad/ledad i ett kraftigt torsionselement (gummidämpare) som dels gör att borsten blir följsam samt att armen alltid kan fjädra medsols eller motsols. Om man skulle trycka för hårt mot trottoarkanten eller husväggen etc.

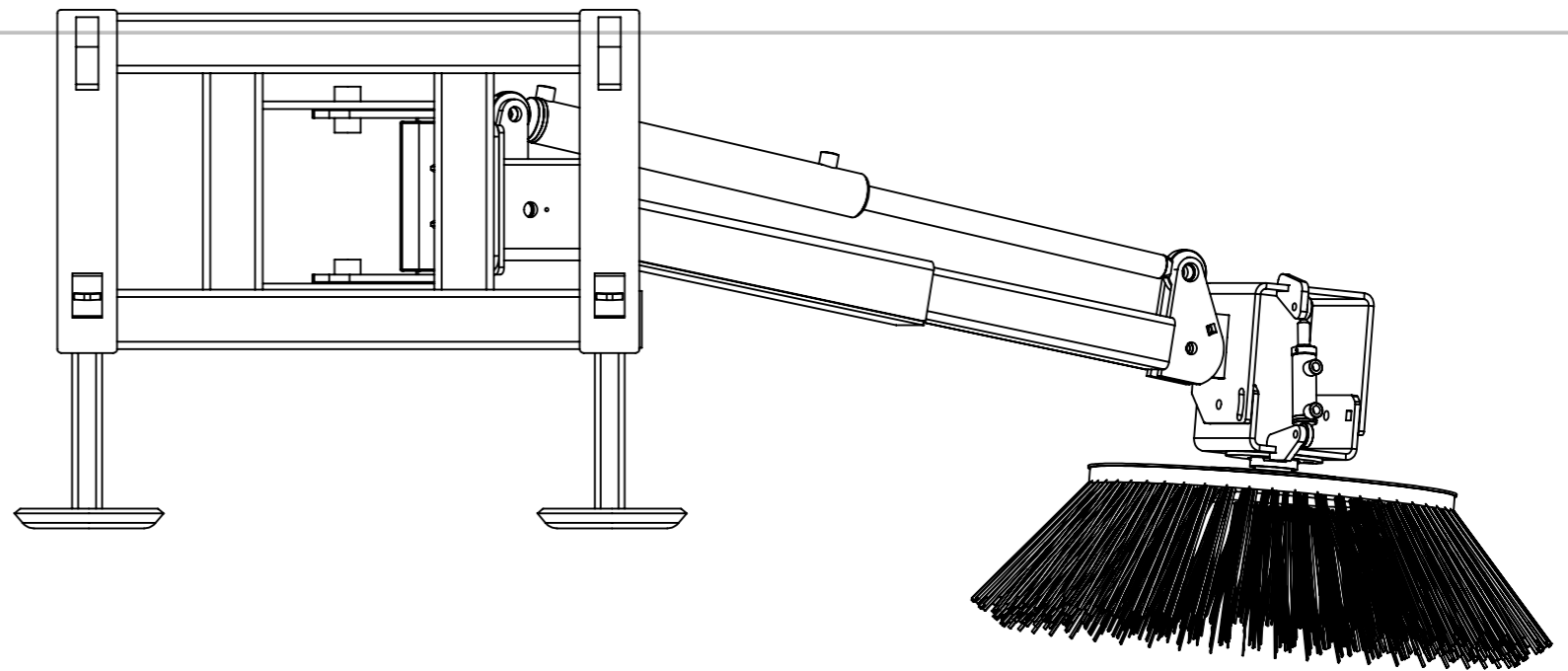



Hydraulisk sväng som når både höger och vänster sida. (tillval)

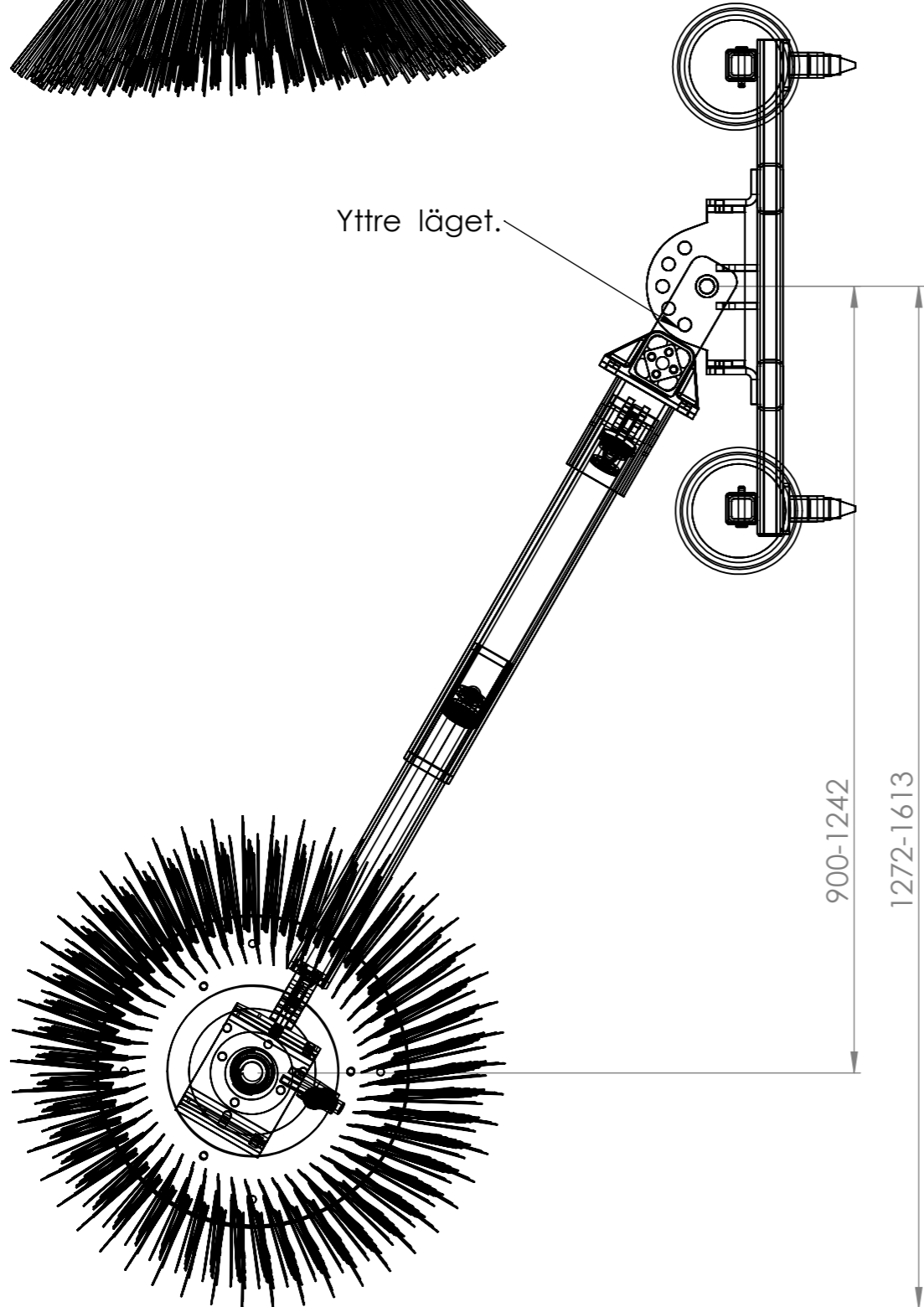




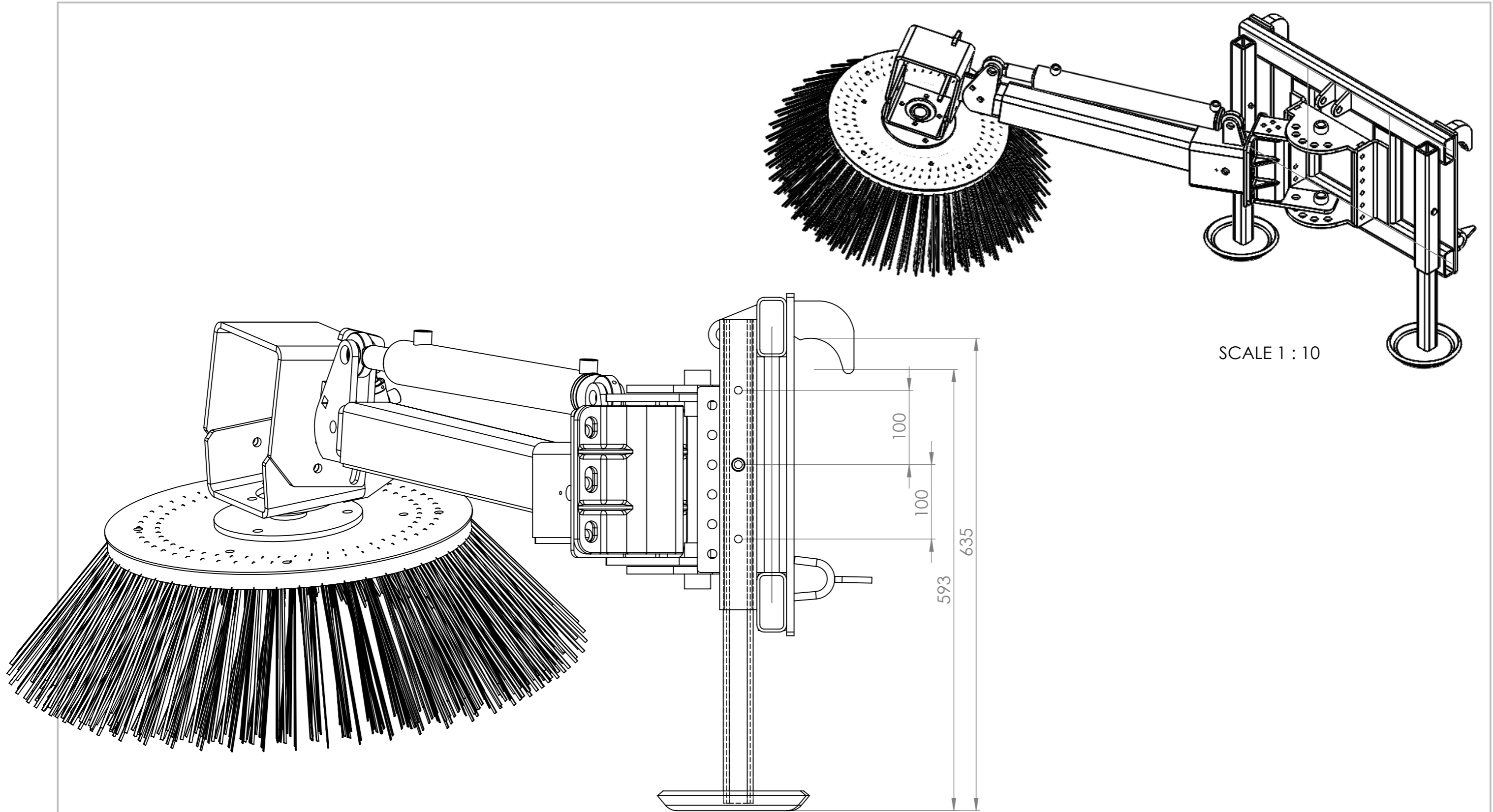
UNLESS OTHERWISE SPECIFIED: DIMENSIONS ARE IN MILLIMETERS SURFACE FINISH: TOLERANCES: LINEAR: ANGULAR:				FINISH:		DEBUR AND BREAK SHARP EDGES		DO NOT SCALE DRAWING		REVISION	
DRAWN								TITLE:			
CHK'D								Kantborst Kobra XL			
APPV'D											
MFG								DWG NO.			
Q.A								SCALE:1:10			
MATERIAL:								SHEET 1 OF 1			
WEIGHT:								A3			



Yttre läget.

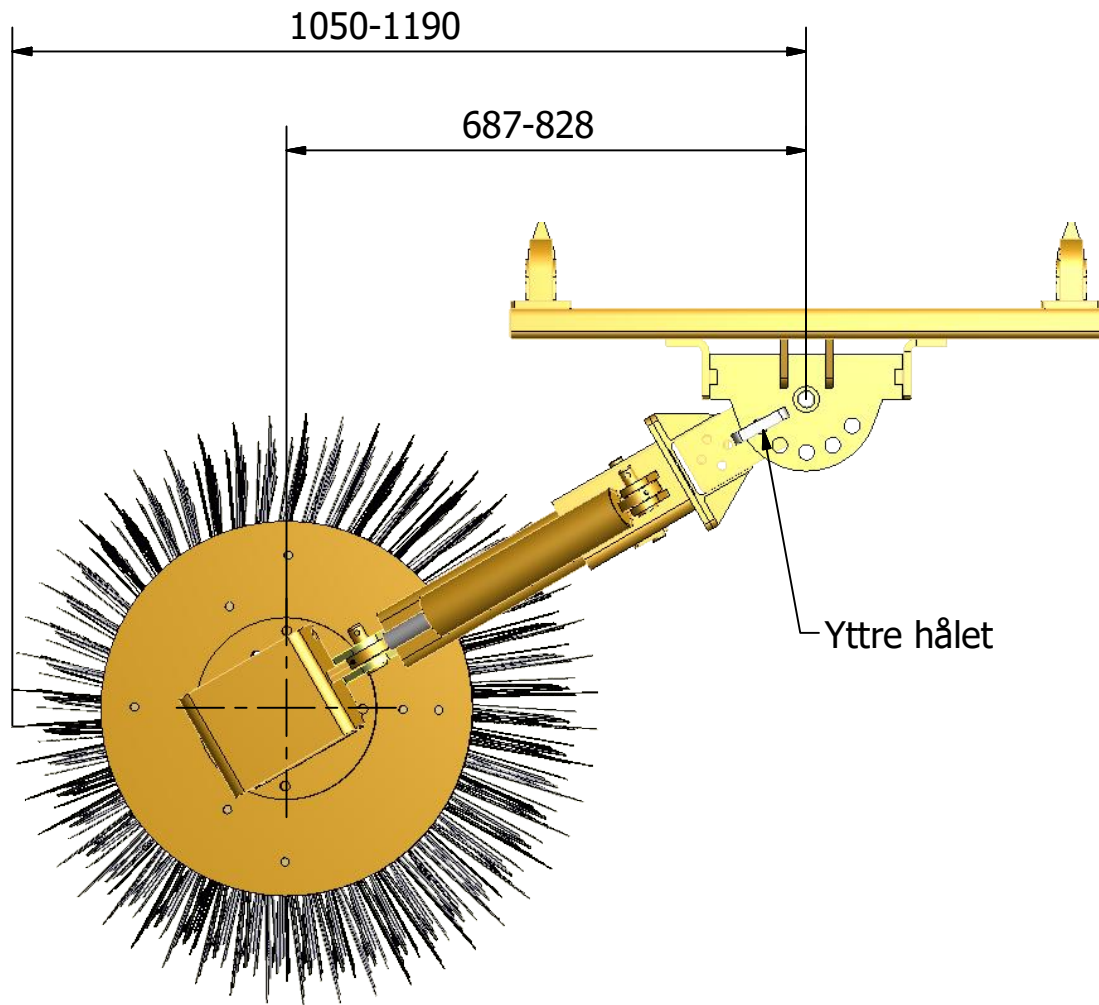


UNLESS OTHERWISE SPECIFIED: DIMENSIONS ARE IN MILLIMETERS SURFACE FINISH: TOLERANCES: LINEAR: ANGULAR:				FINISH:		DEBUR AND BREAK SHARP EDGES		DO NOT SCALE DRAWING		REVISION	
DRAWN				NAME		SIGNATURE		DATE		TITLE:	
CHK'D										Kantborst Kobra XL	
APPV'D											
MFG										DWG NO.	
Q.A								MATERIAL:		A3	
								WEIGHT:		SCALE:1:10	
										SHEET 1 OF 1	

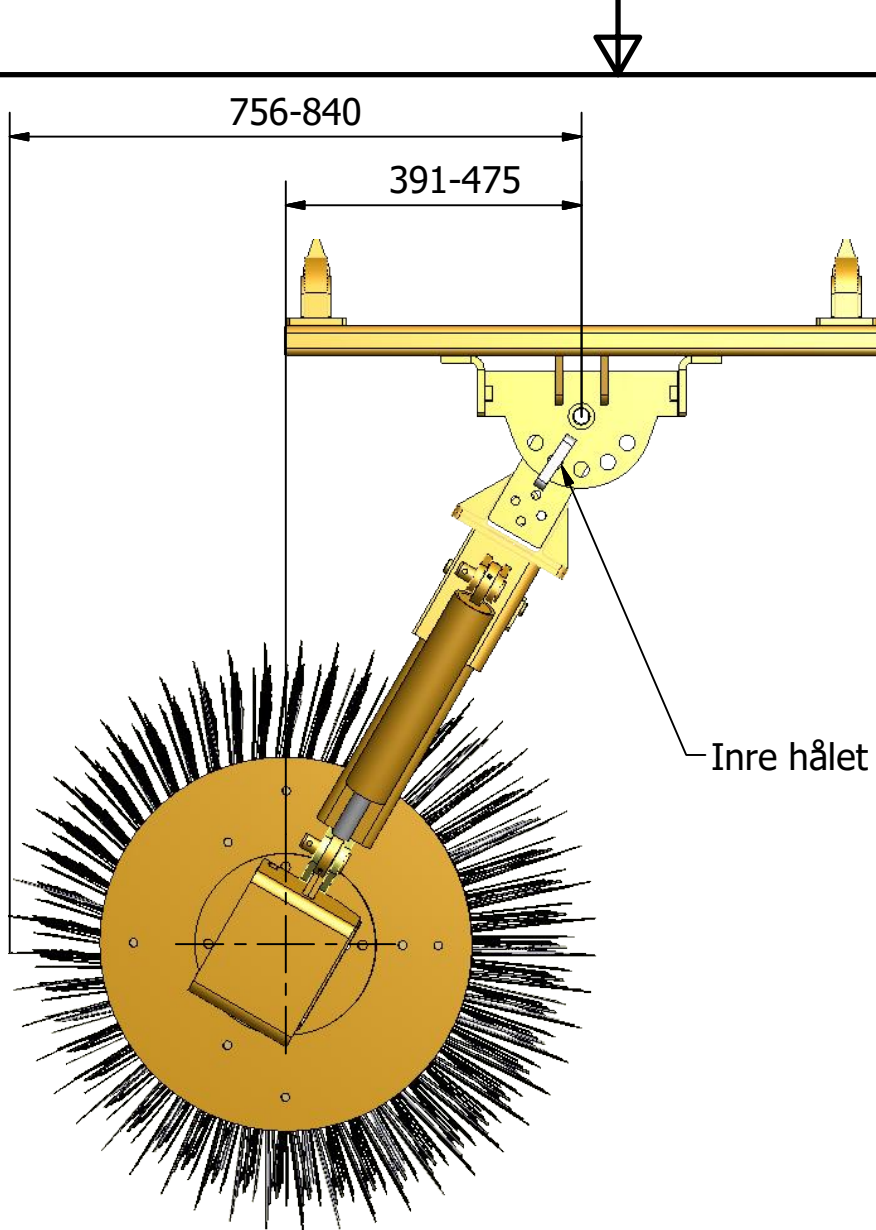


SCALE 1 : 10

UNLESS OTHERWISE SPECIFIED: DIMENSIONS ARE IN MILLIMETERS SURFACE FINISH: TOLERANCES: LINEAR: ANGULAR:				FINISH:		DEBUR AND BREAK SHARP EDGES		DO NOT SCALE DRAWING		REVISION	
										TITLE:	
DRAWN				NAME		SIGNATURE		DATE			
CHK'D											
APPV'D											
MFG											
Q.A								MATERIAL:		DWE NO.	
										Kantborst XL med stödben	
								WEIGHT:		SCALE:1:5	
										SHEET 1 OF 1	



Designed by Andreas	Checked by	Approved by	Date	Date 2016-11-21	
			Kantsop Kobra	Edition	Sheet 1 / 1



Designed by Andreas	Checked by	Approved by	Date	Date 2016-11-21	
			Kantsop Kobra	Edition	Sheet 1 / 1

